

## Daily Market News 每日市場消息

## 市場消息

2020年6月1日

- 道瓊斯工業平均指數下跌 17.53 點，或 0.07%，至 25,383.11；而納斯達克綜合指數上升 120.88 點，或 1.29%，至 9,489.87。
- 美國股市周五收高，投資者對經濟復蘇前景的不屈不撓樂觀情緒繼續壓倒市場上的其他一切。
- 在一名黑人遭明尼蘇達州警方跪壓脖頸而身亡後，美國多地爆發抗議活動，總統川普誓言將終止多城出現的「暴徒暴力行為」，並將示威者與警方的衝突以及各地的財產破壞行為歸咎於極左翼分子。
- 針對中國削弱香港自治權的行為，美國總統川普的最新回應中雖然包含了一系列批評，但並沒有讓中美兩國之間的緊張關係完全升級。
- 佔美國經濟總量約三分之二的消費者支出在 4 月份創出歷史最大跌幅，主要是因為冠狀病毒大流行導致除了最基本商品和服務以外的所有購物活動陷入停滯。
- 由於新冠疫情減少了需求並打亂了供應鏈，4 月份美國商品貿易額跌至 10 年來的最低水平。
- 雖然企業重新開業和福利發放提振了人們對當前形勢的信心，但美國人對經濟前景越來越悲觀，導致消費者信心在 5 月下旬出現動搖。
- 數據顯示歐元區通脹降至 0.1%。在封鎖瓶頸期，食品價格繼續強勁增長，能源價格下滑 12%，創逾 10 年來最大降幅。較不波動的核心通脹持穩在 0.9%。
- 中國 5 月份製造業採購經理指數較上月小降，凸顯出經濟從第 1 季度大幅收縮中復蘇的緩慢速度。根據國家統計局周日發布的數據，官方製造業採購經理指數降至弱於預期的 50.6，上個月的數值為 50.8。

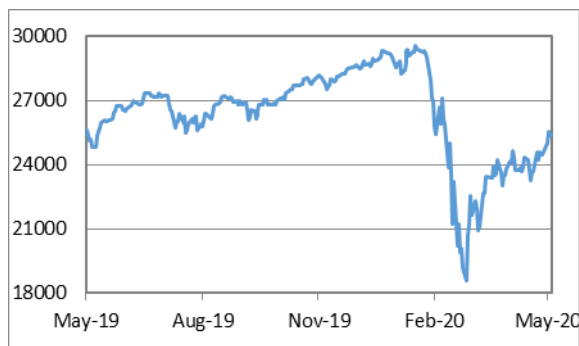
## 將公布的主要經濟數據

日期	時間	國家	經濟活動	觀察期	調查	前期
06/01	16:00	歐元區	Markit 製造業採購經理指數	5 月	39.5	39.5
06/01	16:30	英國	Markit 製造業採購經理指數	5 月	40.9	40.6
06/01	22:00	美國	ISM 製造業採購經理指數	5 月	43.5	41.5
06/02	12:30	澳洲	澳洲儲備銀行指標利率	06/02	0.25%	0.25%
06/03	09:30	澳洲	國內生產總值(季比)	Q1	-0.3%	0.5%
06/03	16:30	英國	Markit 綜合採購經理指數	5 月	29.3	28.9
06/03	17:00	歐元區	失業率	4 月	8.1%	7.4%
06/03	22:00	美國	ISM 非製造業指數	5 月	44.0	41.8
06/04	09:30	澳洲	零售銷售(月比)	4 月	-17.9%	8.5%
06/04	20:30	美國	貿易收支	4 月	-\$41.5B	-\$44.4B
06/05	14:00	德國	工廠訂單(月比)	4 月	-15.0%	-15.6%
06/05	20:30	美國	非農業就業人數變動	5 月	-8000K	-20537K
06/08	14:00	德國	工業生產(月比)	4 月	--	-9.2%
06/08	20:15	加拿大	新屋動工	5 月	--	171.3K

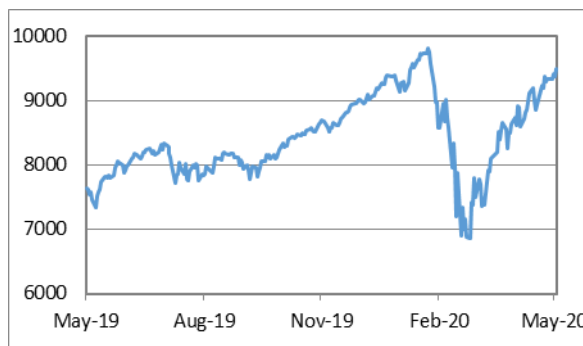
資料來源: 彭博

Daily Market News 每日市場消息

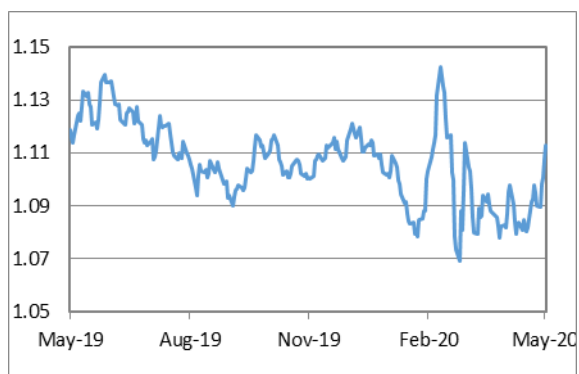
過往表現



道瓊斯工業平均指數



納斯達克綜合指數



歐元兌美元日綫圖

資料來源: 彭博



澳元兌美元日綫圖

股價表現

股票	股份代號	上日收市價	52周最高水準	52周最低水準	每日股價變動 (%)	年初至今股價變動 (%)
匯豐控股	0005	35.85	65.80	35.00	-3.11%	-41.08%
香港交易所	0388	270.20	283.60	206.00	+0.22%	+6.80%
騰訊控股	0700	410.40	447.00	312.20	+0.54%	+9.27%
建設銀行	0939	6.09	6.85	5.55	-1.46%	-9.51%
中國平安	2318	76.50	101.00	69.00	+0.00%	-16.94%

資料來源: 彭博

## Daily Market News 每日市場消息

本網頁的資料由東亞銀行有限公司（「東亞銀行」）提供，一切資料并不構成買賣任何證券之招售或招攬。上述所列證券乃于香港聯合交易所有限公司上市之股票中隨機選擇。一切資料只供參考用途，并可能隨時更改，恕不另行通知。本網頁的資料乃根據東亞銀行認為可靠之資料，但該資料的完整性及準確性并不獲保證。本網頁的資料并未考慮個別投資者之目標、財政狀況或需要。本網頁的資料并非東亞銀行及其聯屬公司之建議。東亞銀行、其任何人員或雇員對任何使用或依據本網頁的資料概不負上任何形式的義務或責任。東亞銀行及其聯屬公司及/或與任何相關人士，可能不時對在本網站中所提及之證券持有利益。東亞銀行、其董事、雇員、聯營公司、附屬公司及/或聯屬公司可能對上述證券持倉并對所提及之證券進行交易，及可能為該等證券的公司執行或提供經紀、投資銀行和其他銀行服務。過往表現并不保證將來的結果。某些高波動性的投資可能出現突然并大幅的下降可能，而其下降價值可能相等于全部投資的金額。因此，投資者在基于本網站所載之資料而進行投資前，須先考慮其投資目標、財務狀況和需求而判斷其合適性。本網頁的資料，并非針對或意圖發放予屬任何地區、州、國家或其他法律管轄區域之公民或市民的任何人士或個體或被該等人士或個體使用，而該發布、刊登、提供或使用與該法律管轄區域之法律及條例有所衝突，或會導致東亞銀行、其董事、雇員、聯營公司、附屬公司及/或聯屬公司需受該法律管轄區域註冊或牌照規定要求所約束。本網站的英文版本可能不是其中文版本的完整翻譯。