

# 東亞企業網上銀行

電子結單/電子交易通知服務 (企業管理員)

東亞銀行有限公司 (「東亞銀行」) 編製本文件以提供東亞企業網上銀行服務的一般使用指引。雖然資料已力求準確，惟東亞銀行對所載資料的準確性、完整性、充足性及可用性不會作任何明示、暗示或法定陳述或保證，亦不承擔任何責任。

東亞銀行有限公司

## 目錄



- |                              |    |
|------------------------------|----|
| 1. 電子結單/電子交易通知服務 – 用戶賬戶及服務管理 | 3  |
| 2. 電子結單/電子交易通知服務 – 賬戶偏好設定    | 8  |
| 3. 電子結單/電子交易通知服務 – 用戶註冊查詢    | 11 |

# 1. 電子結單/電子交易通知服務 – 用戶賬戶及服務管理



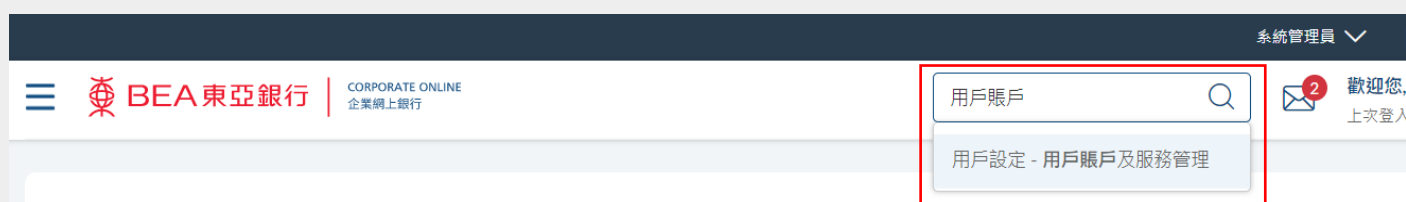
企業管理員可於用戶賬戶及服務管理功能為每個賬戶添加 / 刪除賬戶配對及電子結單 / 電子交易通知設定。

## 如何找到該功能

- a. 主頁> 啟動服務> 用戶設定> 用戶賬戶及服務管理



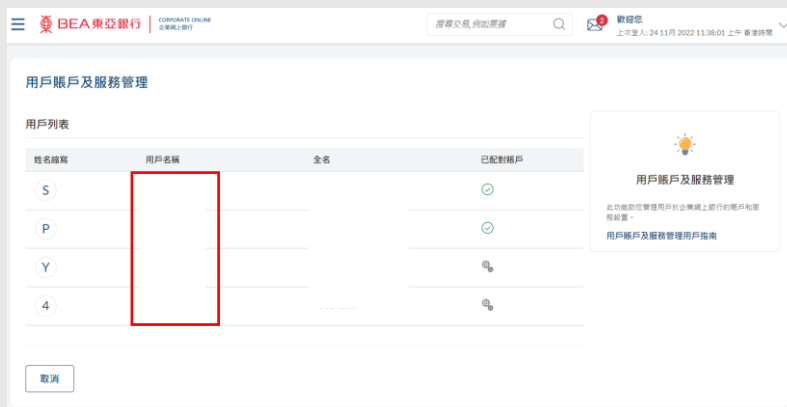
- b. 主頁> 快速搜尋> 輸入「用戶賬戶及服務管理」



**步驟  
01**

1. 選擇您您要添加/刪除電子結單/電子通知書訪問權限的用戶。

2. 點擊「用戶名稱」。


**步驟  
02**

1. 點擊複選框\*選項 - 「往來及儲蓄」或「定期存款」繼續。

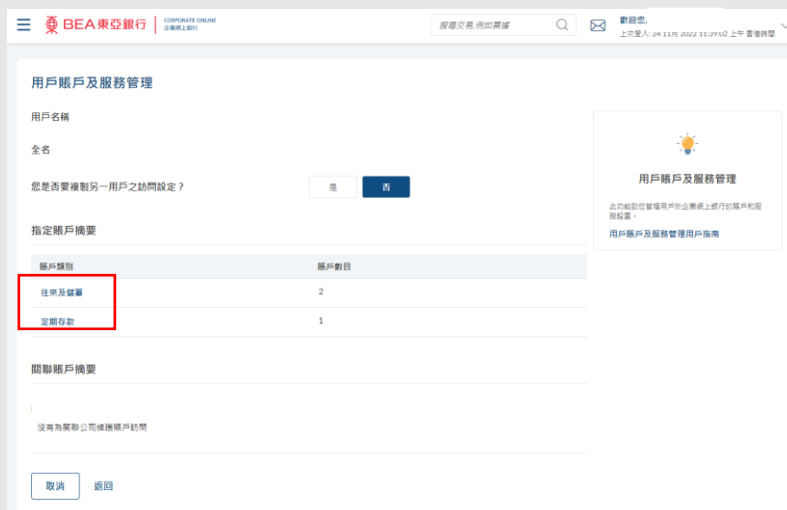
\* 企業管理員可根據下列類型為每個賬戶添加 / 刪除賬戶配對及電子結單 / 電子交易通知設定：

i. 往來及儲蓄賬戶:

- ✓ 查看電子結單
- ✓ 申請即時結單
- ✓ 查看電子交易通知

ii. 定期存款賬戶:

- ✓ 查看電子交易通知



步驟  
**03**

1. 點擊「編輯」管理用戶之訪問權限。
2. 點擊「下一步」以選擇/管理每個賬戶內已啟動之功能。
3. 點擊相關賬戶戶口號碼旁的箭咀圖示，更改各個賬戶已啟動之功能資料\*。
4. 點擊「保存」完成配對
  - 點擊「取消」返回主目錄
  - 點擊「返回」編輯之前的內容

**用戶賬戶及服務管理**

用戶名稱

全名

**指定賬戶 - 配對**

您可以選擇相應賬戶類別以查看往來及儲蓄賬戶和定期存款賬戶之用戶賬戶及服務的訪問權限，您可以按「下一步」以瀏覽每個賬戶已啟動之功能或按「編輯」以管理用戶之訪問權限。

往來及儲蓄 定期存款

配對所有賬戶

賬戶號碼	貨幣	賬戶類別
015	-	企業綜合理財戶口
015	-	企業綜合理財戶口
015	-	定期存款賬戶

**編輯** 下一步 刪除 取消 返回

**用戶賬戶及服務管理**

用戶名稱

goimaker

全名

Hung Youk Shui

**指定賬戶 - 配對**

您可以選擇在每個賬戶戶口號碼旁的箭咀圖示以查看及修改每個賬戶已啟動之功能資料。

往來及儲蓄 定期存款

將每個賬戶之功能設定套用至所有屬聯賬戶

啟動所有賬戶的所有功能

賬戶號碼	貨幣	賬戶類別
015521104076132	-	綜合商業儲蓄/儲蓄賬戶

啟動所有功能

設定提示

設定設定提示  更新設定提示

往來及儲蓄

查看賬戶記錄  賬戶詳細資訊

支票

支票簿查詢  申請支票簿  停止支票簿

電子結單/電子交易通知

查看電子交易通知  查看電子結單  申請服務結束

轉數快賬戶綁定服務

啟用轉數快賬戶綁定服務  確認轉數快賬戶綁定服務

定期存款

定期存款開戶

第三方服務供應商同意管理

給予同意第三方服務供應商

轉帳

轉帳 - 來亞銀行 (中國)

轉帳 - 海外轉帳

轉帳至本行儲蓄戶口 - 本地轉帳

匯入匯款報單

轉帳 - 本地轉帳

轉帳 - 我的賬戶轉帳

轉帳至本行儲蓄戶口 - 內地轉帳

轉帳至本行儲蓄戶口 - 海外轉帳

轉帳 - 內部轉帳

轉帳至本行儲蓄戶口 - 來亞銀行 (中國)

轉帳至本行儲蓄戶口 - 海外轉帳

開辦行款指示查詢

01552168019852 企業綜合理財戶口

**保存** 取消 返回

示例 – 往來及儲蓄賬戶：

往來及儲蓄 定期存款

將普通賬戶之功能設定套用至所有儲蓄賬戶

修改所有賬戶的所有功能

賬戶號碼	貨幣	賬戶類別
^	-	適合貴商儲蓄(儲蓄)賬戶

自動所需功能

設定提示

設立設定提示  更新設定提示

往來及儲蓄

查看賬戶記錄  賬戶詳細資訊

支票

支票增加查詢  申請支票簿  停止支票簿

電子結單/電子交易通知

查看電子交易通知  查看電子結單  申請換領結單

轉數快賬戶綁定服務

啟用轉數快賬戶綁定服務  解除轉數快賬戶綁定服務

定期存款

定期存款開立

第三方服務供應商同意管理

給予同意轉三方服務供應商

轉賬

<input checked="" type="checkbox"/> 轉賬 - 東亞銀行 (中國)	<input checked="" type="checkbox"/> 轉賬 - 本地轉賬	<input checked="" type="checkbox"/> 轉賬 - 內部轉賬
<input checked="" type="checkbox"/> 轉賬 - 海外轉賬	<input checked="" type="checkbox"/> 轉賬 - 我的賬戶轉賬	<input checked="" type="checkbox"/> 轉賬至未登記賬戶 - 東亞銀行 (中國)
<input checked="" type="checkbox"/> 轉賬至未登記賬戶 - 本地轉賬	<input checked="" type="checkbox"/> 轉賬至未登記賬戶 - 內部轉賬	<input checked="" type="checkbox"/> 轉賬至未登記賬戶 - 海外轉賬
<input checked="" type="checkbox"/> 匯入匯款機費	<input checked="" type="checkbox"/> 接收付款報市查詢	

示例 – 定期存款賬戶:

BEA 東亞銀行 | CORPORATE ONLINE  
企業網上銀行

搜尋交易, 修改資料

歡迎您, Hung Yuk Shui  
上次登入: 24/11/2022 12:20:04 下午 香港時間

### 用戶賬戶及服務管理

用戶名稱

全名

指定賬戶 - 配對

您可以選擇在相應賬戶戶口缺禮券時發送票單以查看及管理各該賬戶已聯動之功能資料。

往來及儲蓄 **定期存款**

將管理賬戶之功能設定應用至所有通取賬戶

聯動所有賬戶的所有功能

賬戶號碼	貨幣	賬戶類別
^	-	企業綜合理財戶口

聯動所有功能

電子結單/電子交易通知

查看電子交易通知

定期存款

定期存款關立

定期存款利息結算

定期存款提款

修改定期存款到期提示

定期存款查詢

保存 取消 返回

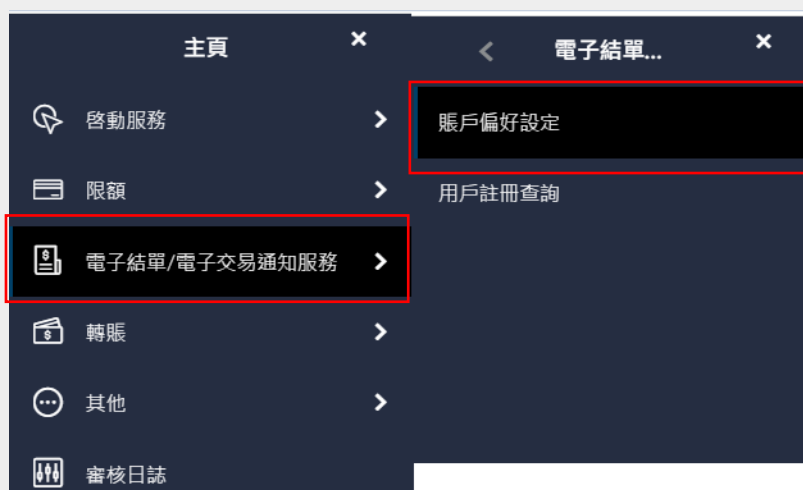
## 2. 電子結單/電子交易通知服務 – 賬戶偏好設定



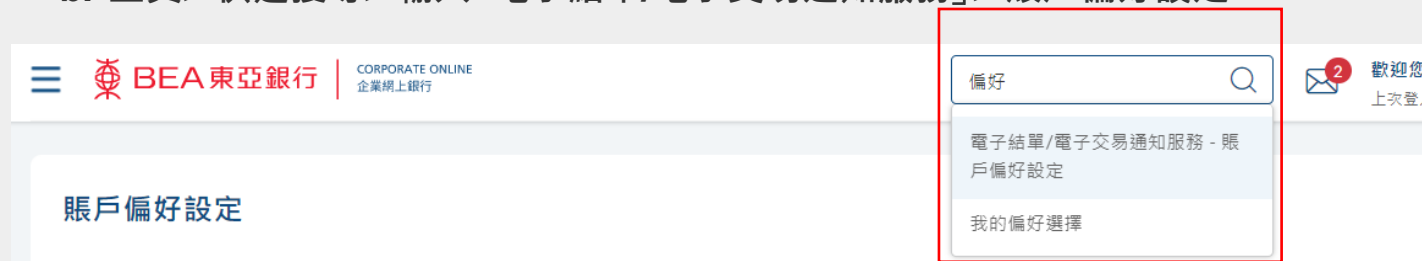
公司管理員可以設置和更改電子結單/電子通知書偏好設置，如只收取電子結單或收取電子結單及郵寄結單；同時可以為個別賬戶設定主要電子郵件地址以收取電子結單的通知。

### 如何找到該功能

#### a. 主頁> 電子結單/電子交易通知服務 > 賬戶偏好設定



#### b. 主頁> 快速搜尋> 輸入「電子結單/電子交易通知服務」> 賬戶偏好設定





步驟  
 01

1. 選擇「郵寄結單及電子結單」或「僅電子結單」設定偏好。
2. 填寫電郵地址以收取電子結單的通知。
3. 點擊「保存」繼續。

BEA 東亞銀行 | CORPORATE ONLINE  
企業網上銀行

搜尋交易, 尚印票據

歡迎您!  
上次登入: 24 11月 2022 02:21:03 下午 香港時間

### 賬戶偏好設定

賬戶號碼: 最後修改時間: 24 11月 2022 11:40:02 上午

公司名稱: 最後修改人員: gqjmaker@01552168019892

賬戶號碼	公司名稱	結單設定	證券電子交易通知設定	其他通知設定	電郵地址
		郵寄結單和電子結單	不適用	郵寄交易通知和電子交易通知	
		僅電子結單	不適用	郵寄交易通知和電子交易通知	test@kbea.com

頁次: 1 / 1頁 (總 1-2 / 2 個項目) K < 1 > X

註釋:  
 1. 請登入閣下的東亞企業網上銀行賬戶, 在電腦上查看, 列印或保存電子結單。  
 2. 閣下可選擇定期電子結單 (已指定於結單時效) 或所要求的電子結單 (結單之時效為上一次結單結算日期至目前上申請之日期)。  
 3. 東亞銀行將對所發出每份郵寄結單和相關賬戶收訖字據, 詳情請參閱銀行查詢或電郵 www.kbea.com。

保存 取消

 步驟  
 02

1. 複核設定, 然後點擊「確認」完成流程。

BEA 東亞銀行 | CORPORATE ONLINE  
企業網上銀行

搜尋交易, 尚印票據

歡迎您!  
上次登入: 24 11月 2022 02:21:03 下午 香港時間

### 賬戶偏好設定

1. 賬戶偏好設定  
閣下將定期編輯電子結單/電子交易通知服務-賬戶偏好設定申請, 請於確認之前檢查所有信息。

賬戶號碼

公司名稱

賬戶號碼	公司名稱	結單設定	證券電子交易通知設定	其他通知設定	電郵地址
		郵寄結單和電子結單	不適用	郵寄交易通知和電子交易通知	
		僅電子結單	不適用	郵寄交易通知和電子交易通知	

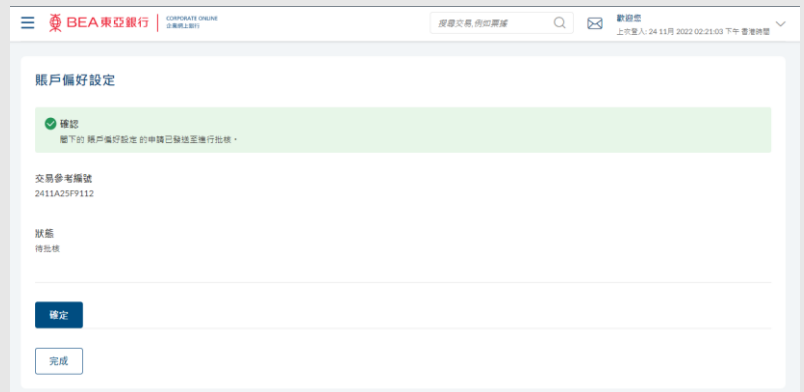
頁次: 1 / 1頁 (總 1-2 / 2 個項目) K < 1 > X

註釋:  
 1. 請登入閣下的東亞企業網上銀行賬戶, 在電腦上查看, 列印或保存電子結單。  
 2. 閣下可選擇定期電子結單 (已指定於結單時效) 或所要求的電子結單 (結單之時效為上一次結單結算日期至目前上申請之日期)。  
 3. 東亞銀行將對所發出每份郵寄結單和相關賬戶收訖字據, 詳情請參閱銀行查詢或電郵 www.kbea.com。

確認 取消 返回

步驟  
03

1. 成功提交申請後，將會顯示「交易參考編號」。
2. 必須進行批核 / 拒絕流程，以完成申請。有關批核流程，請參閱「批核流程」指南。



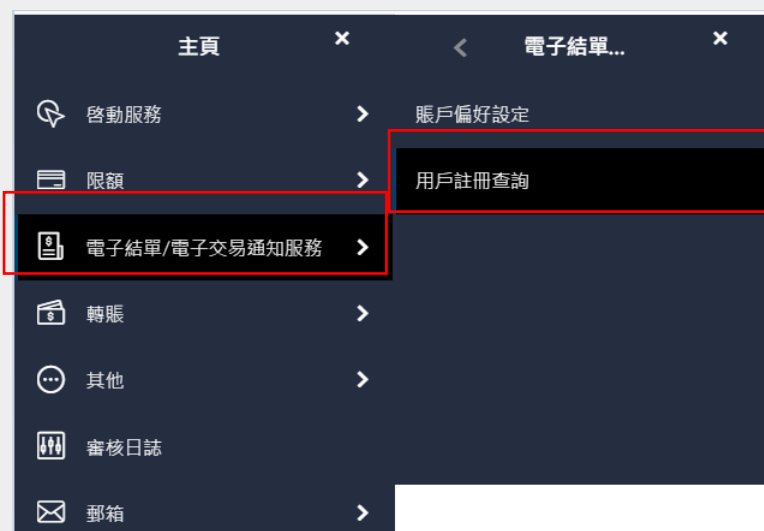
### 3. 電子結單/電子交易通知服務 – 用戶註冊查詢



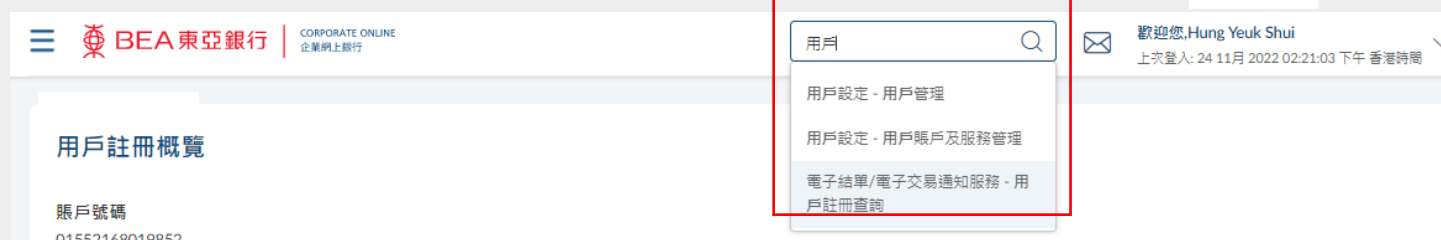
企業管理員可查詢已登記查看電子結單 / 電子交易通知的賬戶及用戶清單。只支持透過「賬戶偏好設定」設置電子結單/電子通知書的賬戶查詢。

#### 如何找到該功能

##### a. 主頁 > 電子結單/電子交易通知服務 > 用戶註冊查詢



##### b. 主頁 > 快速搜尋 > 輸入「電子結單/電子交易通知服務 – 用戶註冊查詢」



步驟  
01

1. 用戶註冊概覽列出\*支持查詢賬戶及其電子結單/電子交易通知所有授權訪問用戶。
2. 點擊「確定」返回主界面。

\*只支持透過「賬戶偏好設定」設置電子結單/電子通知書的賬戶查詢。

