

# 企業電子網絡銀行服務示範指南

## 轉賬至香港東亞銀行

東亞銀行有限公司（「東亞銀行」）編製此小冊子以提供企業電子網絡銀行服務的一般使用指引。雖然資料已力求準確，惟本行對所載資料的正確性、完整性、充足性及可用性不會負上任何法律責任或作任何保證，包括明示、暗示或法定保證。

本示範指南演示了使用者如何將資金轉賬至香港境內的東亞銀行賬戶的步驟。


有關相關步驟，請參閱以下部分，這些步驟將根據你的使用者類型進行：

用戶類別	角色	章節	頁數
預設用戶	輸入、簽核 和 送出	<a href="#">轉賬 - 預設使用者 (授予交易權)</a>	3
一般用戶	輸入	<a href="#">轉賬 - 一般用戶</a>	8
簽核者/ 預設用戶	簽核 和 送出	<a href="#">轉賬 - 簽核者和預設用戶</a>	10

## 轉賬 - 預設使用者 (授予交易權)

### 第一步

- 進入東亞銀行網站：  
[www.hkbea.com](http://www.hkbea.com)，並於登入目錄選擇「香港 — 企業電子網絡銀行服務」。
- 輸入企業電子網絡銀行服務賬戶號碼，用戶識別碼和密碼以登入。



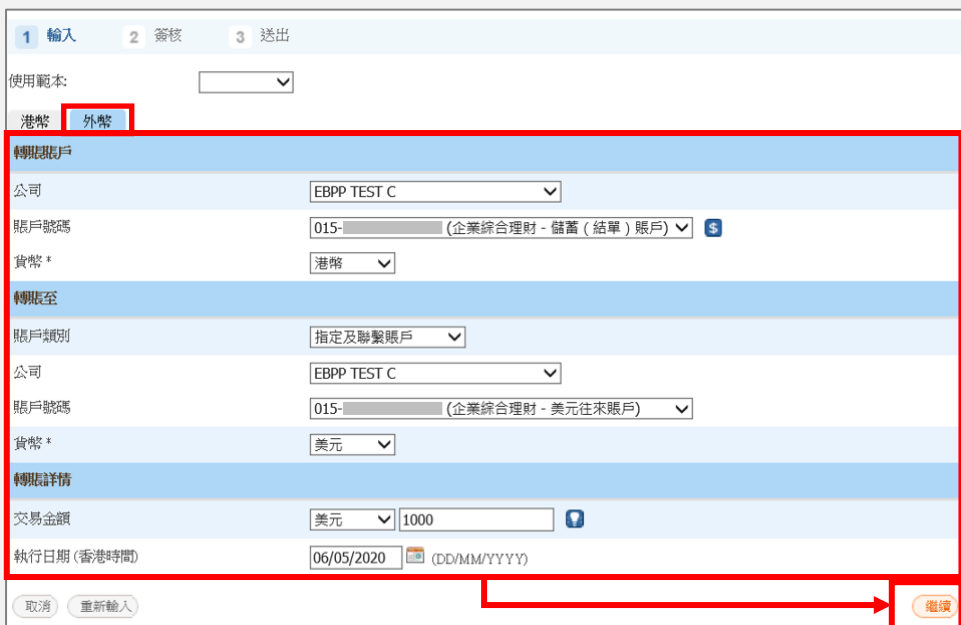
### 第二步

- 在主菜單下選擇「資金管理」>「轉賬」>「香港東亞銀行」。



### 第三步

- 選擇所顯示的貨幣，例如「外幣」。
- 填寫及選擇交易詳細資料。
- 按「繼續」去下一步。



## 第四步

- a. 按「即時簽核」去下一步。

1 輸入    2 簽核    3 送出

 **成功新增交易項目** 香港時間 2020年5月6日 17:09:36  
是項交易可作簽核。

[返回](#) **即時簽核**

交易項目號碼: FTR001164	版本: 1	交易狀況: 有效
<b>轉賬賬戶</b>		
公司	EBPP TEST C	
賬戶號碼	015- [REDACTED] (企業綜合理財 - 儲蓄 (結單) 賬戶)	貨幣: 港幣
<b>轉賬至</b>		
賬戶類別	指定及聯繫賬戶	
公司	EBPP TEST C	
賬戶號碼	015- [REDACTED] (企業綜合理財 - 美元往來賬戶)	貨幣: 美元
<b>轉賬詳情</b>		
交易金額	美元 1,000.00	
執行日期	香港時間 2020年5月6日	

## 第五步

- a. 核對交易指示及匯率(如有)。
- b. 使用螢幕鍵盤輸入簽核者密碼。
- c. 按「短訊交易密碼」(適用於轉賬至未登記賬戶)。短訊通知將發送到你已註冊的手機號碼。
- d. 使用螢幕鍵盤輸入發送給你的短訊交易密碼。
- e. 按「簽核」去下一步。

1 輸入 2 簽核 3 送出


交易項目號碼: FTR001173	版本: 1	交易狀況: 有效
轉賬賬戶		
公司	EBPP TEST C	
賬戶號碼	015- [REDACTED] (企業綜合理財 - 儲蓄 (結單) 賬戶)	貨幣: 港幣
轉賬至		
賬戶類別	指定及聯繫賬戶	
公司	EBPP TEST C	
賬戶號碼	015- [REDACTED] (企業綜合理財 - 美元往來賬戶)	貨幣: 美元
轉賬詳情		
交易金額	美元 1,000.00	
執行日期	香港時間 2020年5月11日	

簽核

簽核者密碼:

Q W E R T Y U I O P 9 1 7  
A S D F G H J K L 2 0 3  
Z X C V B N M 6 8 4  
退格 重新輸入 英 5

取消 審核 簽核

 如果你啟用了「簽核及送出」，請跳到[第八步](#)。當你選擇「簽核」後，你的交易將同時簽核和送出。如果你尚未啟用「簽核及送出」，請聯絡系統管理員 (SYSADM) 在「用戶管理」中啟用此功能。

## 第六步

- a. 按「即時送出」去下一步。

1 輸入 2 簽核 3 送出

 **成功簽核交易項目** 香港時間 2020年5月11日 19:03:00  
是項交易可作送出。

[返回](#) **即時送出**

交易項目號碼: FTR001173 版本: 1 交易狀況: 最終簽核

**轉賬賬戶**

公司	EBPP TEST C
賬戶號碼	015- (企業綜合理財 - 儲蓄 (結單) 賬戶) 貨幣: 港幣

**轉賬至**

賬戶類別	指定及聯繫賬戶
公司	EBPP TEST C
賬戶號碼	015- (企業綜合理財 - 美元往來賬戶) 貨幣: 美元

**轉賬詳情**

交易金額	美元 1,000.00
執行日期	香港時間 2020年5月11日

## 第七步

- a. 核對交易指示及匯率 (如有)。
- b. 按「確認」去下一步。

1 輸入 2 簽核 3 送出

請核對您的交易指示及確認匯率價格。  
今次交易將撥入下一個交易日計算。

交易項目號碼: FTR001173 版本: 1 交易狀況: 最終簽核

**轉賬賬戶**

公司	EBPP TEST C
賬戶號碼	015- (企業綜合理財 - 儲蓄 (結單) 賬戶)
金額	港幣 7,768.00

**轉賬至**

賬戶類別	指定及聯繫賬戶
公司	EBPP TEST C
賬戶號碼	015- (企業綜合理財 - 美元往來賬戶)
金額	美元 1,000.00
美元 銀行賣出價兌換港幣為	7.76800000
折合港幣	7,768.00

**轉賬詳情**

執行日期	香港時間 2020年5月11日
------	-----------------

[取消](#) **確認**

## 第八步

a. 交易已成功完成。

1 輸入	2 審核	3 送出
 <b>交易完成</b> 交易號碼: CIB722722 今次交易將撥入下一個交易日計算。		香港時間 2020年5月11日 19:10:57
<a href="#">保存為HTML</a>		<a href="#">確定</a>
交易項目號碼: FTR001173	版本: 1	<b>交易狀況: 完成</b>
<b>轉賬賬戶</b>		
公司	EBPP TEST C	
賬戶號碼	015- [REDACTED] (企業綜合理財 - 儲蓄 (結單) 賬戶)	
金額	港幣 7,768.00	
<b>轉賬至</b>		
賬戶類別	指定及聯繫賬戶	
公司	EBPP TEST C	
賬戶號碼	015- [REDACTED] (企業綜合理財 - 美元往來賬戶)	
金額	美元 1,000.00	
美元 銀行賣出價兌換港幣為	7.76800000	
折合港幣	7,768.00	
<b>轉賬詳情</b>		
執行日期	香港時間 2020年5月11日	

# 轉賬 - 一般用戶

## 第一步

- a. 進入東亞銀行網站：  
[www.hkbea.com](http://www.hkbea.com)，並於登入目錄選擇「香港—企業電子網絡行服務」。
- b. 輸入企業電子網絡銀行服務賬戶號碼，用戶識別碼和密碼以登入。



## 第二步

- a. 在主菜單下選擇「資金管理」>「轉賬」>「香港東亞銀行」。





### 第三步

- 選擇所顯示的貨幣，例如「外幣」。
- 填寫及選擇交易詳細資料。
- 按「繼續」去下一步。

1 輸入 2 審核 3 送出

使用範本:

港幣 **外幣**

**轉賬賬戶**

公司: EBPP TEST C

賬戶號碼: 015- (企業綜合理財 - 儲蓄 (結單) 賬戶) \$

貨幣: 港幣

**轉賬至**

賬戶類別: 指定及聯繫賬戶

公司: EBPP TEST C

賬戶號碼: 015- (企業綜合理財 - 美元往來賬戶)

貨幣: 美元

**轉賬詳情**

交易金額: 美元 1000

執行日期 (香港時間): 06/05/2020 (DD/MM/YYYY)

### 第四步

- 交易狀況現在為有效，可以進行審核。
- 通知審核者在執行日期截止時間前審核交易。

1 輸入 2 審核 3 送出

 **成功新增交易項目** 香港時間 2020年5月6日 17:20:24  
是項交易可作審核。

交易項目號碼: FTR001165	版本: 1	交易狀況: 有效
<b>轉賬賬戶</b>		
公司	EBPP TEST C	
賬戶號碼	015- (企業綜合理財 - 儲蓄 (結單) 賬戶)	貨幣: 港幣
<b>轉賬至</b>		
賬戶類別	指定及聯繫賬戶	
公司	EBPP TEST C	
賬戶號碼	015- (企業綜合理財 - 美元往來賬戶)	貨幣: 美元
<b>轉賬詳情</b>		
交易金額	美元 1,000.00	
執行日期	香港時間 2020年5月6日	

## 轉賬 - 簽核者和預設用戶

### 第一步

- 進入東亞銀行網站：  
[www.hkbea.com](http://www.hkbea.com)，並於登入目錄選擇「香港—企業電子網絡行服務」。
- 輸入企業電子網絡銀行服務賬戶號碼，用戶識別碼和密碼以登入



### 第二步

- 在主菜單下選擇「批核中心」>「簽核」。
- 選擇「轉賬」。



### 第三步

- a. 按「交易號碼」進行簽核。

審批表 > 簽核轉賬

管理

簽核交易

搜尋 [ ] 去

<input type="checkbox"/>	交易號碼	類別	交易狀況	執行日期	提取賬戶	存入賬戶	交易金額
<input type="checkbox"/>	FTR001171	本港	有效	08/05/2020	015- [ ]	015- [ ]	美元 1,000.00

取消 跳至頁數 1 共 1 去 簽核已選交易

### 第四步

- a. 核對交易指示及匯率(如有)。
- b. 使用螢幕鍵盤輸入簽核者密碼。
- c. 按「短訊交易密碼」(適用於轉賬至未登記賬戶)。短訊通知將發送到你已註冊的手機號碼。
- d. 使用螢幕鍵盤輸入發送給你的短訊交易密碼。
- e. 按「簽核」去下一步。

1 輸入 2 簽核 3 送出

交易項目號碼: FTR001173 版本: 1 交易狀況: 有效

轉賬賬戶

公司 EBPP TEST C

賬戶號碼 015- [ ] (企業綜合理財 - 儲蓄 (結單) 賬戶) 貨幣: 港幣

轉賬至

賬戶類別 指定及聯繫賬戶

公司 EBPP TEST C

賬戶號碼 015- [ ] (企業綜合理財 - 美元往來賬戶) 貨幣: 美元

轉賬詳情

交易金額 美元 1,000.00

執行日期 香港時間 2020年5月11日

簽核

簽核者密碼: [ ]

Q W E R T Y U I O P 9 1 7  
A S D F G H J K L 2 0 3  
Z X C V B N M 6 8 4  
退格 重新輸入 英 5

取消 審核 簽核



如果你啟用了「簽核及送出」，請跳到[第七步](#)。當你選擇「簽核」後，你的交易將同時簽核和送出。如果你尚未啟用「簽核及送出」，請聯絡系統管理員 (SYSADM) 在「用戶管理」中啟用此功能。

## 第五步

- a. 按「即時送出」去下一步。

1 輸入 2 審核 3 送出

成功簽核交易項目  
是項交易可作送出。 香港時間 2020年5月11日 19:03:00

返回 即時送出

交易項目號碼: FTR001173 版本: 1 交易狀況: 最終簽核

轉賬賬戶

公司	EBPP TEST C
賬戶號碼	015- (企業綜合理財 - 儲蓄 (結單) 賬戶) 貨幣: 港幣

轉賬至

賬戶類別	指定及聯繫賬戶
公司	EBPP TEST C
賬戶號碼	015- (企業綜合理財 - 美元往來賬戶) 貨幣: 美元

轉賬詳情

交易金額	美元 1,000.00
執行日期	香港時間 2020年5月11日

## 第六步

- a. 核對交易指示及匯率 (如有)。
- b. 按「確認」去下一步。

1 輸入 2 審核 3 送出

請核對您的交易指示及確認匯率價格。  
今次交易將撥入下一個交易日計算。

交易項目號碼: FTR001173 版本: 1 交易狀況: 最終簽核

轉賬賬戶

公司	EBPP TEST C
賬戶號碼	015- (企業綜合理財 - 儲蓄 (結單) 賬戶)
金額	港幣 7,768.00

轉賬至

賬戶類別	指定及聯繫賬戶
公司	EBPP TEST C
賬戶號碼	015- (企業綜合理財 - 美元往來賬戶)
金額	美元 1,000.00
美元 銀行賣出價兌換港幣為	7.76800000
折合港幣	7,768.00

轉賬詳情

執行日期	香港時間 2020年5月11日
------	-----------------

取消 確認

## 第七步

a. 交易已成功完成。

1 輸入 2 簽核 3 送出

**交易完成** 香港時間 2020年5月11日 19:10:57  
交易號碼: CIB722722  
今次交易將撥入下一個交易日計算。

保存為HTML 確定

交易項目號碼: FTR001173	版本: 1	交易狀況: 完成
<b>轉賬賬戶</b>		
公司	EBPP TEST C	
賬戶號碼	015- [REDACTED] (企業綜合理財 - 儲蓄 (結單) 賬戶)	
金額	港幣 7,768.00	
<b>轉賬至</b>		
賬戶類別	指定及聯繫賬戶	
公司	EBPP TEST C	
賬戶號碼	015- [REDACTED] (企業綜合理財 - 美元往來賬戶)	
金額	美元 1,000.00	
美元 銀行賣出價兌換港幣為	7.76800000	
折合港幣	7,768.00	
<b>轉賬詳情</b>		
執行日期	香港時間 2020年5月11日	

-完-