

## 银通无卡取现服务示范

### 设立提款指示

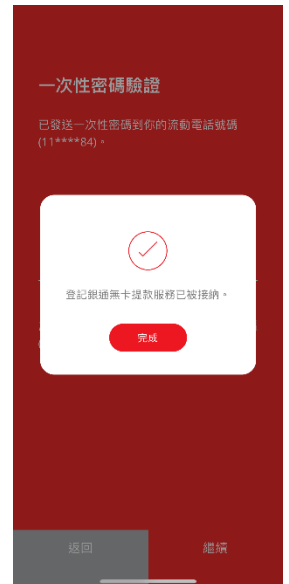
1. 透过东亚银行手机程式登入流动理财并选择「账户服务」>「无卡提款」>「银通无卡提款」。

\*你需已提供有效的流动电话号码及已登记电子网络银行服务的电邮地址



确认重要事项及同意银通无卡提款服务的条款及细则。一次性密码验证后，登记银通无卡提款服务完成。

(只适用首次使用本服务)

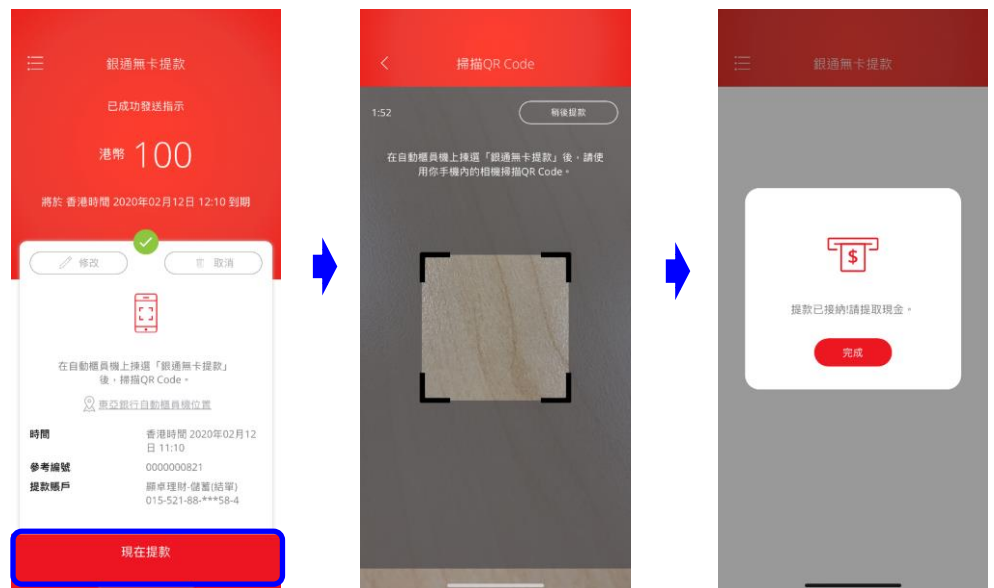


2. 选择账户及输入提款金额并确认。一次性密码验证后，指示设立完成。



### 即時提款

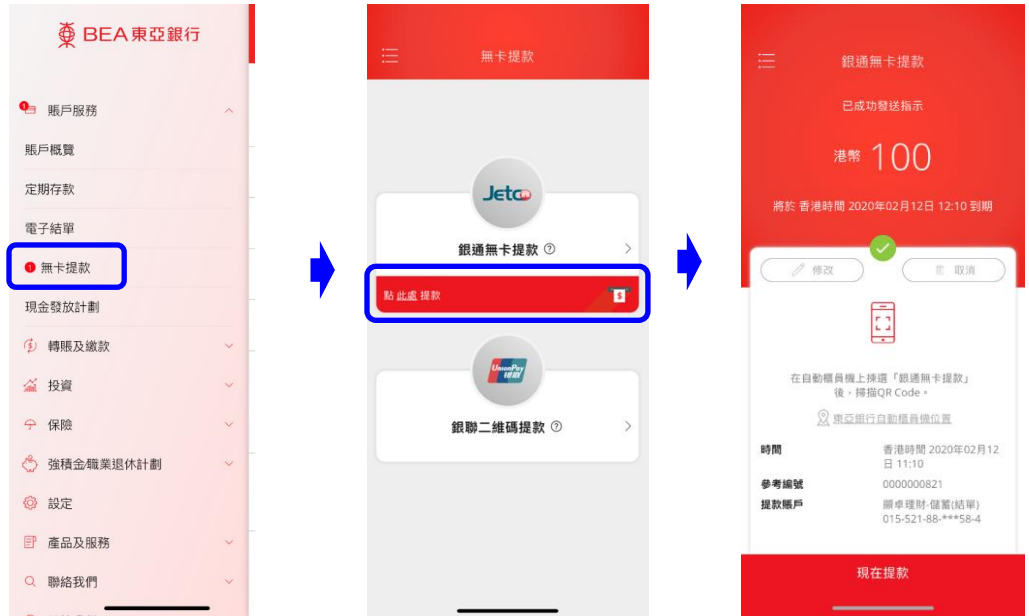
3. 在自动柜员机上选择「银通无卡提款」后，于东亚银行手机程式选择「现在提款」，并扫描 QR Code，交易完成即可提取现金。



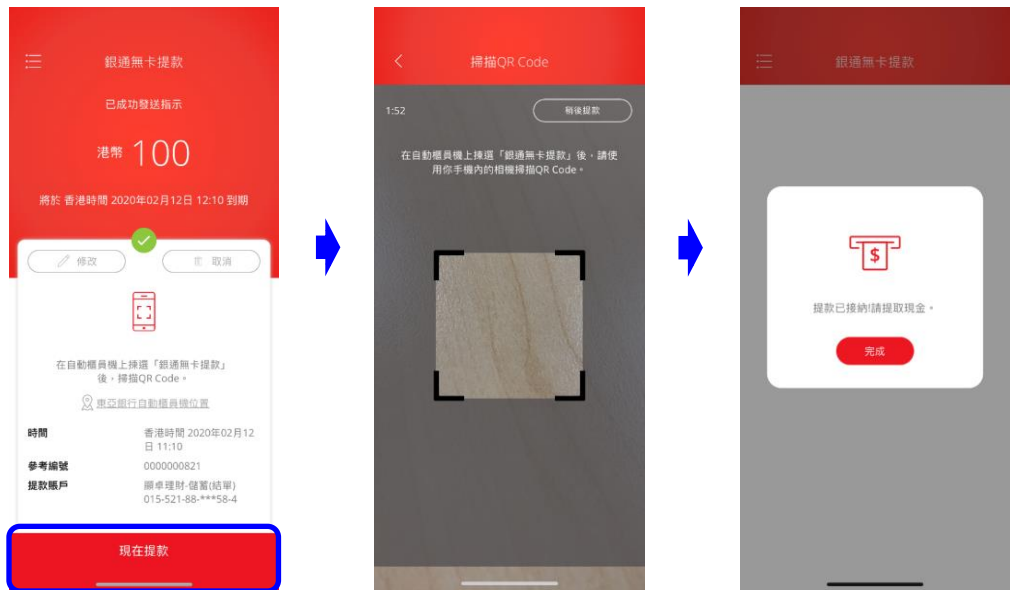
## 稍后提款

如你并未到达自动柜员机，可于设立指示后，60 分钟内登入流动理财进行提款。

1. 透过东亚银行手机程式登入流动理财并选择「账户服务」>「无卡提款」>「点此处提款」，你的提款指示将自动显示。



2. 在自动柜员机上拣选「银通无卡提款」后，用东亚银行手机程式选择「现在提款」并扫描 QR Code，交易完成即可提取现金。



### 客户于柜员机提取现金

1. 于键盘上随意按一个键进行无卡交易。



2. 选择「银通无卡提款」。



3. 使用银行手机程序扫描 QR 码。



4. 如需索取客户记录通知书,按「客户通知书」或按「提取现金」直接提取现金。



5. 提取客戶通知書。

 BEA 東亞銀行



請取客戶紀錄

6. 提取指定現金。

 BEA 東亞銀行



提款已被接納  
請提取現金