

## Daily Market News 每日市場消息

### 市場消息

2021年3月29日

- 道琼斯工业平均指数上升 453.40 点，或 1.39%，至 33,072.88；而纳斯达克综合指数上升 161.04 点，或 1.24%，至 13,138.72。
- 疫苗接种前景刺激美国股市上涨，且联储会解除对银行派息的限制。能源和医疗卫生板块周五领涨。汽车股下跌，因全球半导体短期问题加剧。
- 美国 2 月家庭支出和收入下降，因年初发放纾困支票带来的提振已经消退。像 2 月大部分经济数据一样，当月支出数据也可能受到恶劣天气的不利影响。
- 今年前两个月中国工业企业利润猛增，主要原因在于受到出口提振以及上年同期基数较低，回想当时，经济因新冠疫情爆发而瘫痪无力。
- 随着越来越多的美国人接种了新冠疫苗、很多州放松了对工商业的疫情防控限制，美国的消费者信心在 3 月后期继续攀升，达到一年来最高水平。
- 美国股市周五遭遇非同寻常的大举抛售，包括中国科技巨头和美国媒体大鳄在内的公司市值蒸发了 350 亿美元，高盛当天就通过大宗交易清仓了价值 105 亿美元的持股。
- 中国正式决定对原产于澳大利亚的进口相关葡萄酒征收高达 218% 的反倾销税，征收期限为 5 年。
- 商品货币跑赢避险货币，挪威克朗领涨，受油价及一项商品指数反弹提振。随着风险偏好的升高，美元兑多数 G-10 货币下挫，日圆跌至 6 月份以来最低水平。

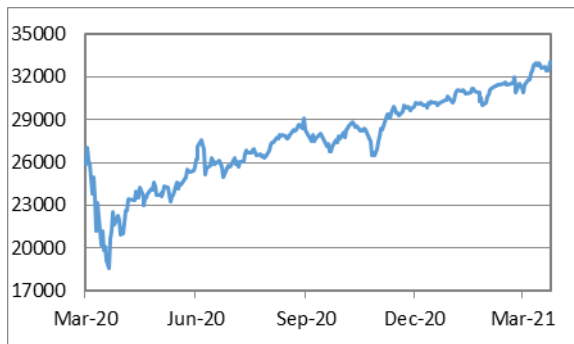
### 将公布的主要经济数据

| 日期    | 时间    | 国家  | 经济活动       | 观察 | 调查    | 前期    |
|-------|-------|-----|------------|----|-------|-------|
| 03/29 | 16:30 | 英国  | 抵押债许可件数    | 2月 | --    | 99.0K |
| 03/30 | 20:00 | 德国  | 消费物价指数(年比) | 3月 | 1.7%  | 1.3%  |
| 03/30 | 22:00 | 美国  | 消费信心       | 3月 | 96.0  | 91.3  |
| 03/31 | 09:00 | 中国  | 制造业采购经理指数  | 3月 | 51.0  | 50.6  |
| 03/31 | 14:00 | 英国  | 国内生产总值(年比) | Q4 | --    | -7.8% |
| 03/31 | 20:15 | 美国  | ADP 就业变动   | 3月 | 485K  | 117K  |
| 03/31 | 20:30 | 加拿大 | 国内生产总值(月比) | 1月 | --    | 0.1%  |
| 04/01 | 08:30 | 澳洲  | 零售销售(月比)   | 2月 | -0.5% | -1.1% |
| 04/01 | 16:30 | 英国  | 制造业采购经理指数  | 3月 | --    | 57.9  |
| 04/01 | 21:45 | 美国  | 制造业采购经理指数  | 3月 | --    | 59.0  |
| 04/02 | 20:30 | 美国  | 非农业就业人数变动  | 3月 | 580K  | 379K  |
| 04/02 | 20:30 | 美国  | 失业率        | 3月 | 6.0%  | 6.2%  |
| 04/05 | 22:00 | 美国  | 耐用品订单      | 2月 | --    | -1.1% |
| 04/05 | 22:00 | 美国  | 工厂订单       | 2月 | -1.0% | 2.6%  |
| 04/06 | 17:00 | 欧元区 | 失业率        | 2月 | --    | 8.1%  |

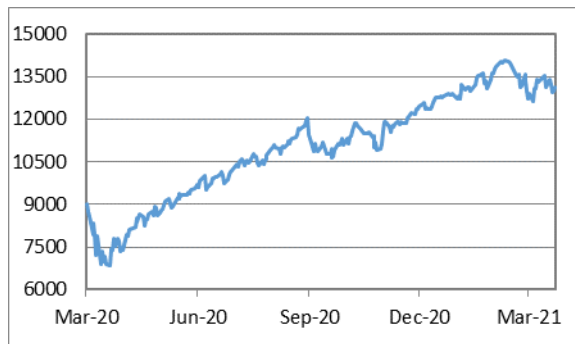
数据源: 彭博

Daily Market News 每日市場消息

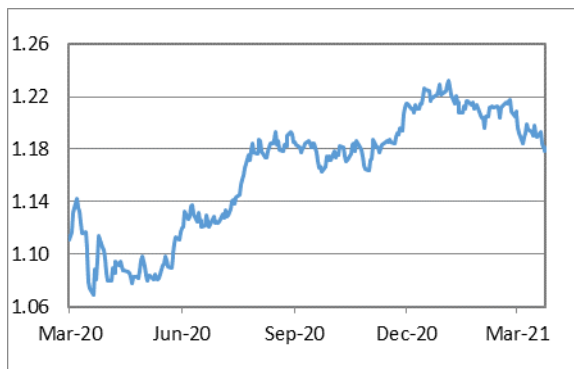
过往表现



道琼斯工业平均指数

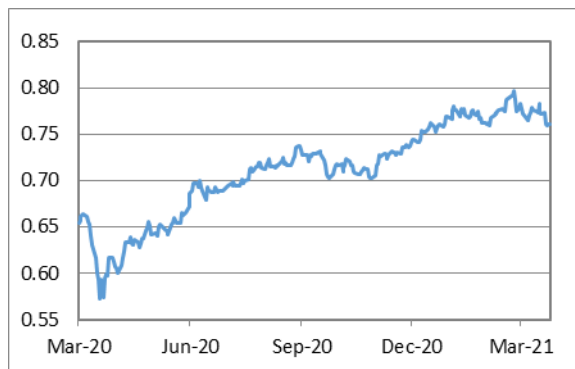


纳斯达克综合指数



欧元兑美元日线图

数据源: 彭博



澳元兑美元日线图

股价表现

| 股票    | 股份代号 | 上日收市价  | 52周最高水平 | 52周最低水平 | 每日股价变动 (%) | 年初至今股价变动 (%) |
|-------|------|--------|---------|---------|------------|--------------|
| 汇丰控股  | 0005 | 44.85  | 49.50   | 27.50   | +0.22%     | +10.06%      |
| 香港交易所 | 0388 | 463.20 | 587.00  | 228.60  | +3.02%     | +8.99%       |
| 腾讯控股  | 0700 | 620.00 | 775.50  | 369.60  | +2.31%     | +9.93%       |
| 建设银行  | 0939 | 6.47   | 6.74    | 4.93    | +1.57%     | +9.85%       |
| 阿里巴巴  | 9988 | 216.00 | 309.40  | 177.50  | -2.26%     | -7.14%       |

数据源: 彭博

## Daily Market News 每日市場消息

本网页的资料由东亚银行有限公司（「东亚银行」）提供，一切资料并不构成买卖任何证券之招售或招揽。上述所列证券乃于香港联合交易所有限公司上市的股票中随机选择。一切资料只供参考用途，并可能随时更改，恕不另行通知。本网页的资料乃根据东亚银行认为可靠之资料，但该资料的完整性及准确性并不获保证。本网页的资料并没考虑个别投资者之目标、财政状况或需要。本网页的资料并非东亚银行及其附属公司之建议。东亚银行、其任何人员或雇员对任何使用或依据本网页的资料概不负上任何形式的义务或责任。东亚银行及其附属公司及/或与任何相关人士，可能不时对在本网站中所提及的证券持有利益。东亚银行、其董事、雇员、联营公司、附属公司及/或附属公司可能对上述证券持仓并对所提及的证券进行交易，及可能为该等证券的公司执行或提供经纪、投资银行和其他银行服务。过往表现并不保证将来的结果。某些高波动性的投资可能出现突然并大幅的下降可能，而其下降价值可能相等于全部投资的金额。因此，投资者在基于本网站所载之数据而进行投资前，须先考虑其投资目标、财务状况和需求而判断其合适性。本网页的资料，并非针对或意图发放予属于任何地区、州、国家或其他法律管辖区域之公民或市民的任何人士或个体或被该等人士或个体使用，而该发布、刊登、提供或使用与该法律管辖区域之法律及条例有所冲突，或会导致东亚银行、其董事、雇员、联营公司、附属公司及/或附属公司需受该法律管辖区域注册或牌照规定要求所约束。本网站的英文版本可能不是其中文版本的完整翻译。