如何注册HoteLux 会籍？

1. 前往**iOS 应用商店** / **Google Play 商店** 下载“HoteLux”App









2. 选择您的所在地区（HoteLux Global）及偏好语言（英文/中文）

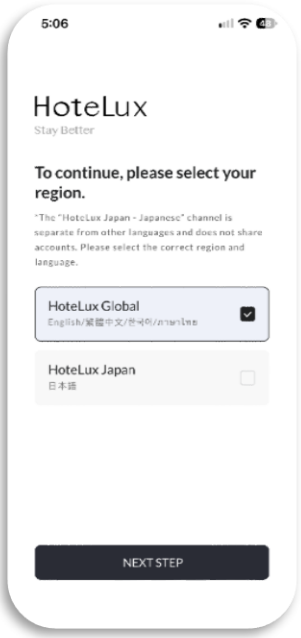

3. 点击“登录”



4. 点击 “注册”以创建新账号



5. 填写您的电子邮箱地址



6. 输入发送至您邮箱的验证码，随后设置并确认您的密码



7. 点击 “访客” （Guest）

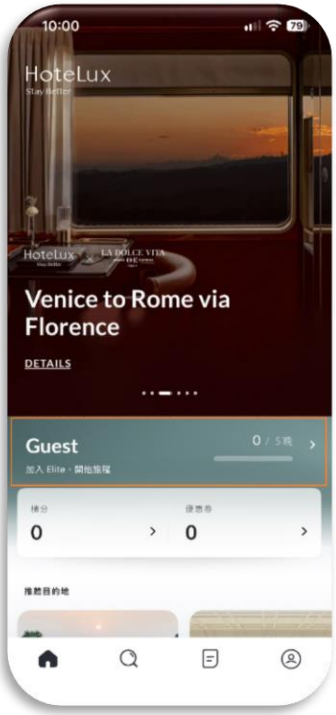

8. 点击 “信用卡匹配”



9. 点击 “World and World Elite Mastercard”

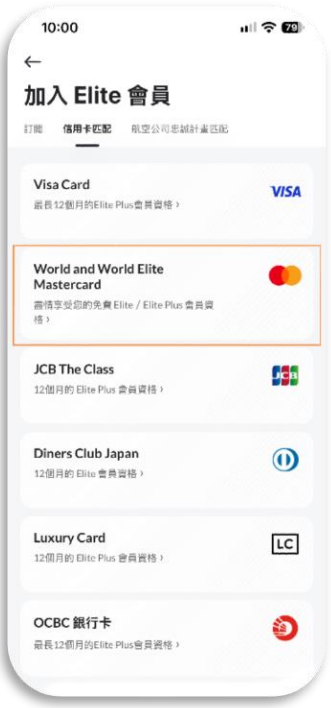

10. 输入您的信用卡号码以进行验证

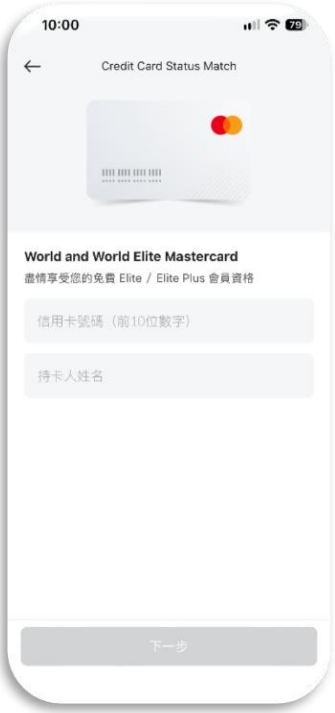

11. 验证通过后，您的账号将自动升级为 HoteLux 会员



*东亚银行CENTENNIAL World Elite Mastercard持卡人（包括主卡及其附属卡）于 HoteLux 应用程序登记后，即可享 **HoteLux Elite Plus** 会员礼遇。

借定唔借？还得到先好借！