

东亚企业网上银行

投资

东亚银行有限公司（「东亚银行」）编制本文件以提供东亚企业网上银行服务的一般使用指引。虽然资料已力求准确，惟东亚银行对所载资料的准确性、完整性、充足性及可用性不会作任何明示、暗示或法定陈述或保证，亦不承担任何责任。

东亚银行有限公司

目录



1. 股票买卖	3
2. 用户账户及服务管理	7

1. 股票买卖

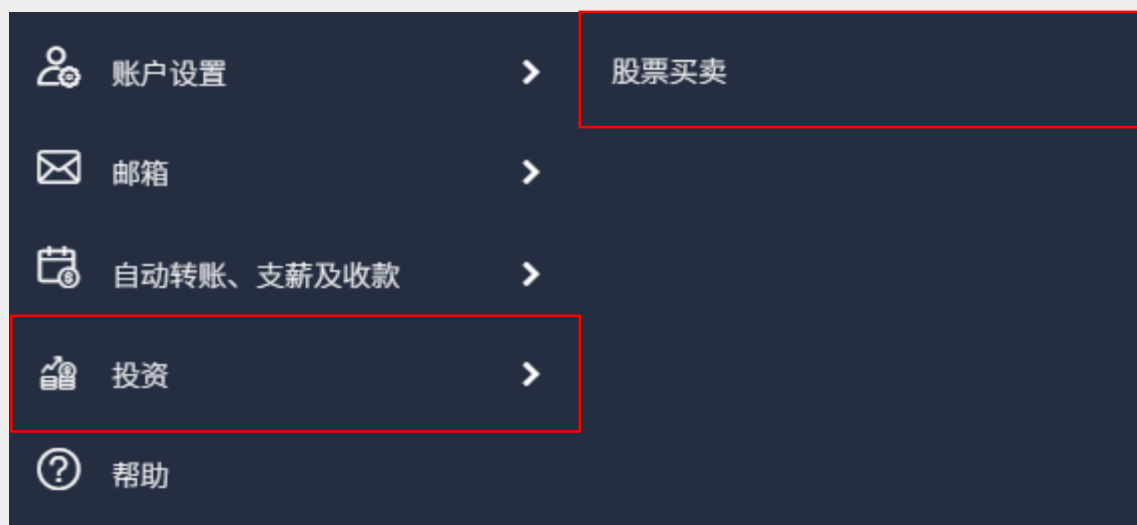


您可以使用证券账户在股票交易平台进行股票交易。

只有同时为东亚企业网上银行批核者和获授权人士的用户才可以使用股票买卖服务。如需要使用此服务，请填写 [BCO06 表格](#) 并提交予客户经理，或递交至任何一间东亚银行商务理财中心或分行。

如何找到该功能

a. 主页 > 投资 > 股票买卖



b. 主页 > 快速搜索 > 输入「投资 - 股票买卖」



步骤
1a

双重认证页面

1. 点击「发送一次性密码」。
2. 一次性密码将以短讯发送到您登记的流动电话号码。
3. 输入一次性密码和签核者密码。
4. 点击「提交」。

注：

- 您于本行登记的流动电话号码或电邮地址将收到确认电邮和短讯通知。
- 如您完成以上双重验证并成功进入股票交易平台，在同一登录阶段再进入时不需重新验证。

BEA 東亞銀行 | CORPORATE ONLINE
企業網上銀行

搜尋交易, 例如票據

股票买卖

双重认证

包含一次性密码的短讯将会传送到阁下所启用的流动电话号码。请确保阁下已登记正确的流动电话号码及开启阁下的流动电话，以接收有关短讯。

流动电话号码: +86-13*****08

为增强保安，当阁下进入股票买卖服务时，电邮或短讯通知将会传送至阁下于本行所登记之流动电话号码或电邮地址。

一次性密码

发送一次性密码

签核者密码

提交

步骤
1b

错误页面

1. 如您的企业综合理财户口没有证券账户，您将无法透过东亚企业网上银行使用股票买卖服务*。
2. 另外，您需要设置相关权限才可以使用股票买卖服务。详情请参阅本用户指南第 2 部分。

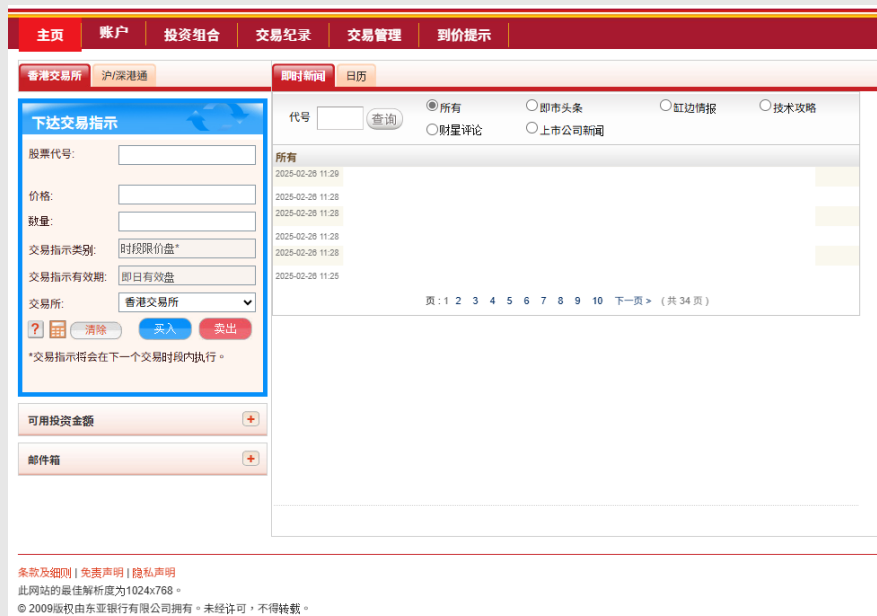
*您可于分行填写和递交 CP8 表格，为企业综合理财户口开立证券账户作为附属账户。



步骤
2

股票交易平台

1. 通过签核者密码和一次性密码双重认证后，页面会自动转至股票交易平台。



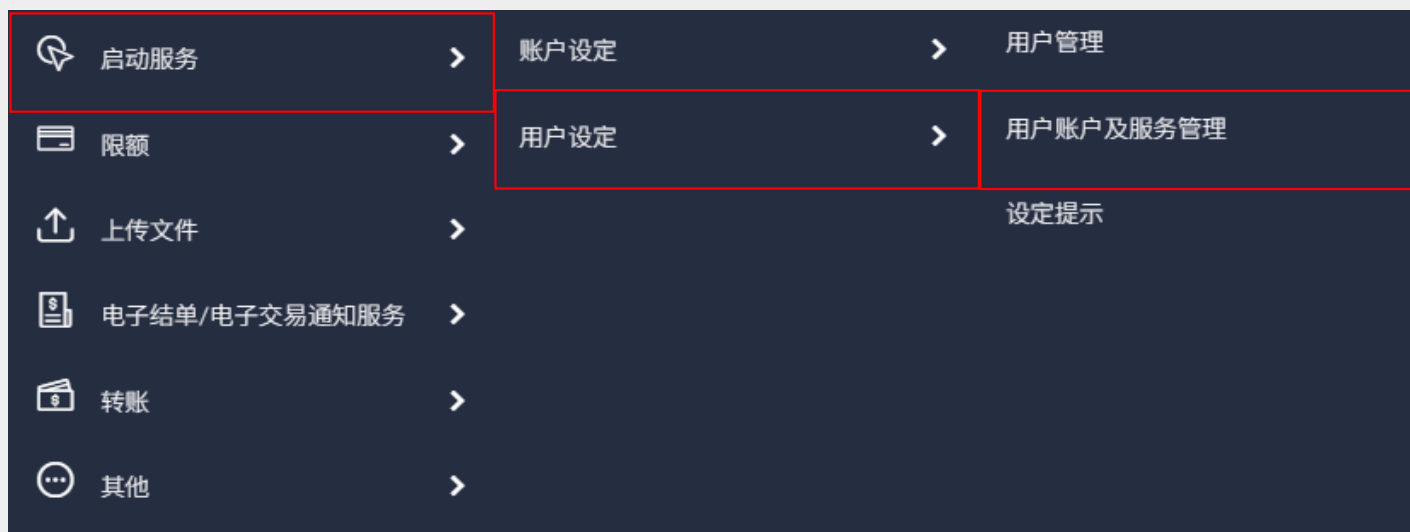
2. 用户账户及服务管理



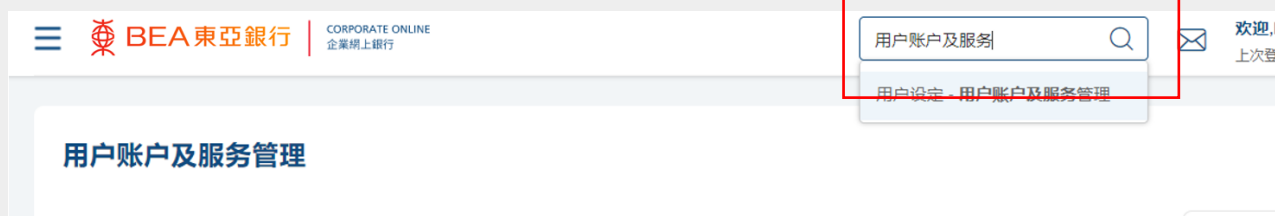
用户管理员和获授权人士可于用户账户及服务管理编辑用户的投资权限。

如何找到该功能

a. 主页 > 启动服务 > 用户设定 > 用户账户及服务管理



b. 主页 > 快速搜索 > 输入「用户账户及服务管理」



步骤
01

选择用户

1. 点击「用户名称」。

用户账户及服务管理

用户列表

姓名缩写	用户名称	全名	已配对账户
A	A01	A01	⊙
A	ONLYSIGNER	Ariel	⊙
H	01	HUANG	⊙
H	02	HUANG	⊙
C	03	CHAN	⊙
J	SYSADM1	JONES	⊙
J	SIGNER01	JACKIE	⊙

取消

步骤
02

选择账户类别

1. 点击「投资」以继续。

用户账户及服务管理

用户名称 A01

全名 A01

指定账户摘要

账户类别	账户数目
往来及储蓄	1
定期存款	1
强积金	0
投资	1

取消

返回

步骤
03 编辑

1. 点击「编辑」管理用户之访问权限。

2. 点击「下一步」以选择或管理每个账户的已启动功能。

3. 于「投资」下，点选相关账户号码旁的箭头图示以编辑可用功能。

4. 点击「保存」完成配对；

- 点击「取消」返回主目录；
- 点击「返回」继续编辑。

用户账户及服务管理

用户名称
A01

全名
A01

指定账户 - 配对

您可以选择账户类别标签，以查看特定用户在东亚企业网上银行上的访问权限。您可以按「下一步」查看特定用户各账户已启动的功能。按「编辑」即可管理特定用户的访问权限。

往来及储蓄 定期存款 强积金 **投资**

配对所有账户

账户号码	货币	账户类别	账户状态
<input checked="" type="checkbox"/> 015	-	企业综合理财 - 证券账户	有效

编辑 下一步 删除 取消 返回

用户账户及服务管理

用户名称
A01

全名
A01

指定账户 - 配对

您可以通过选择相应账户以管理用户账户的访问权限。您可以按「下一步」以浏览及选择/管理每个账户内已启动之功能

往来及储蓄 定期存款 强积金 **投资**

配对所有账户

账户号码	货币	账户类别	账户状态
<input checked="" type="checkbox"/> 015	-	企业综合理财 - 证券账户	有效

下一步 取消 返回

用户账户及服务管理

用户名称
A01

全名
A01

指定账户 - 配对

您可以选择在相应账户户口号码旁的箭头图示以查看及管理各个账户已启动之功能资料。

往来及储蓄 定期存款 强积金 **投资**

启用所有账户的所有功能

账户号码	货币	账户类别	账户状态
<input checked="" type="checkbox"/> 015	-	企业综合理财 - 证券账户	有效

启用所有功能

电子结单/电子交易通知

查看电子交易通知

投资

股票买卖

保存 取消 返回