

如何於八達通 App 以東亞銀行賬戶增值八達通卡/銀包

1. 登入八達通 App 後，選擇「八達通卡」或「銀包」再按「增值」



或



2. 選擇「銀行應用程式」，然後根據指示繼續



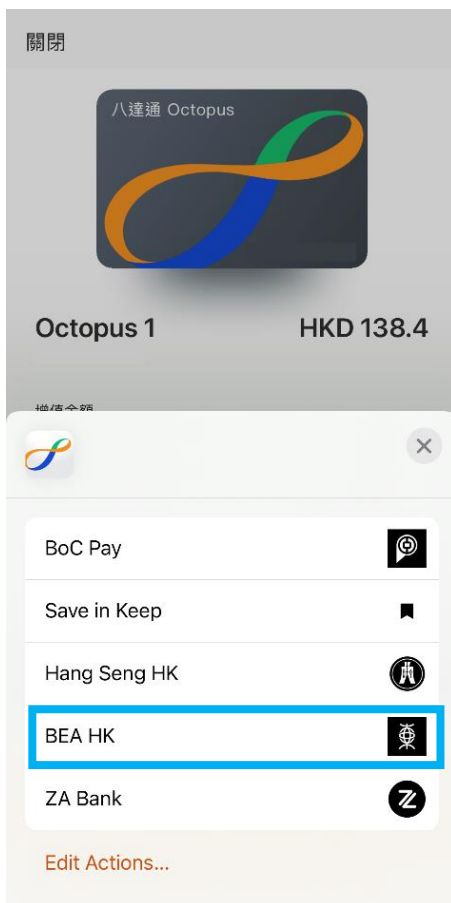
3. 輸入增值金額及點選「選擇銀行應用程式」



請確保已安裝 BEA App 在流動裝置並已啟動流動理財服務及 i-Token，方能成功轉賬。

- 如你未啟動流動理財服務，請按[此](#)觀看示範。
- 如你未啟動 i-Token，請按[此](#)觀看示範。

4. 選擇「BEA HK」

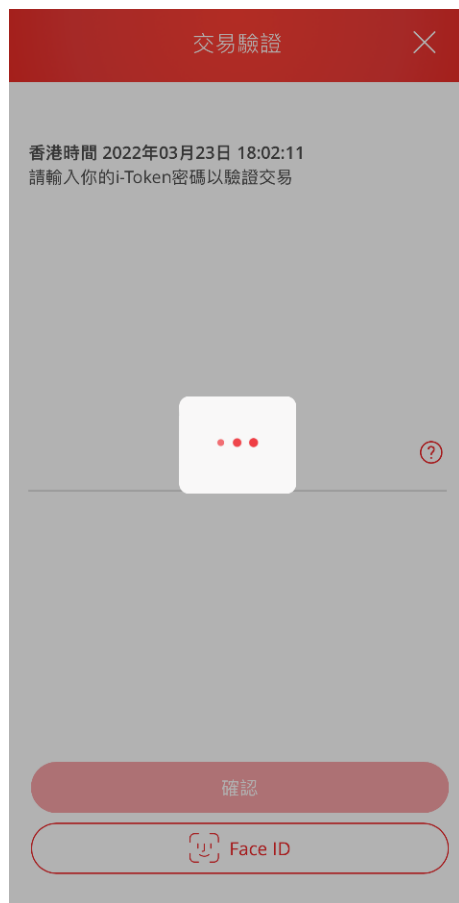


5. 頁面會自動跳到東亞銀行商戶繳款畫面，選擇付款賬戶後按「立即付款」

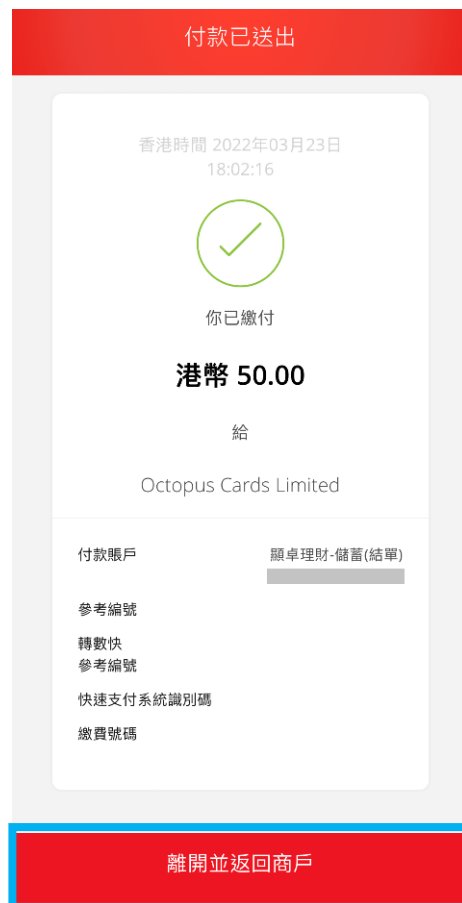


請確保付款金額在「轉賬或匯出匯款至未登記之收款人」的交易限額內並設定大於 HK\$0。如你需調高限額，請[啟動 i-Token](#) 並以[雙重認證](#)方式或掃描二維碼登入電子網絡銀行服務 (Cyberbanking)，並根據[教學](#)進行。新限額將於下一天生效。

6. 使用 i-Token 進行交易驗證



7. 按「離開並返回商戶」



8. 頁面會自動跳到八達通 App 並顯示交易收據。按「完成並離開」

