

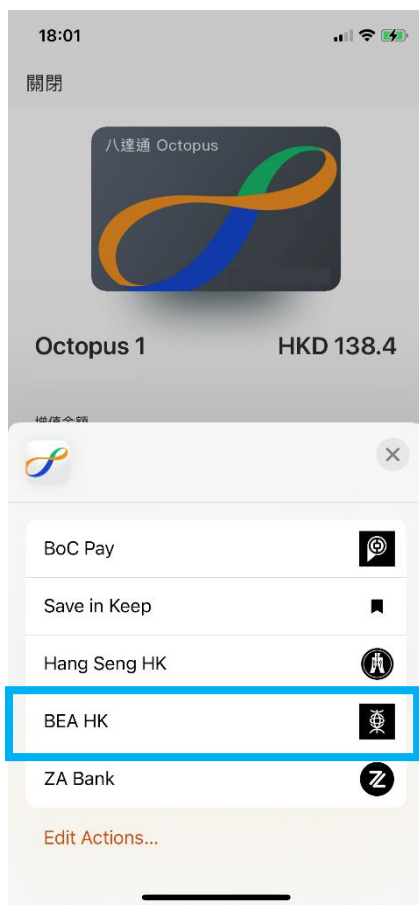
第一步 – 于八达通 App 申请银行转账服务 - 电子直接付款授权 (eDDA)

1. 登入八达通 App 后，选择「八达通卡」再按「增值」
2. 选择「银行应用程序」，然后根据指示继续
3. 输入增值金额及点选「选择银行应用程序」

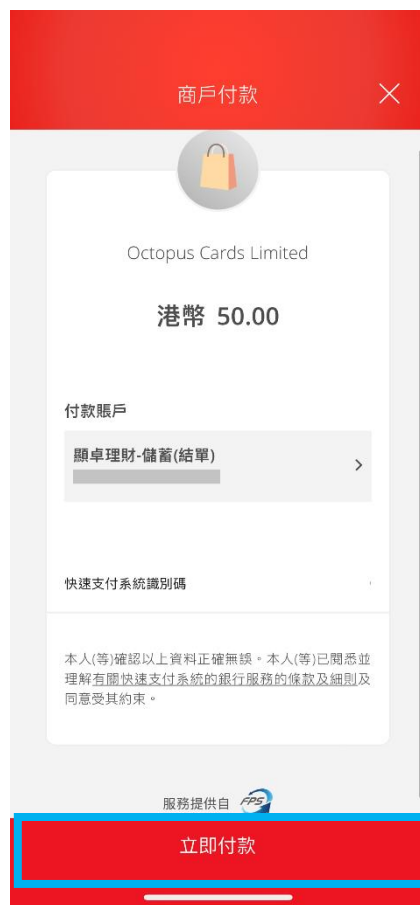


* 须为八达通银包 Plus 或 Pro 或 Pro (已认证) 账户才可完成设立「转数快」银行转账服务 - 电子直接付款授权(eDDA) · 请按[此](#)了解详情。

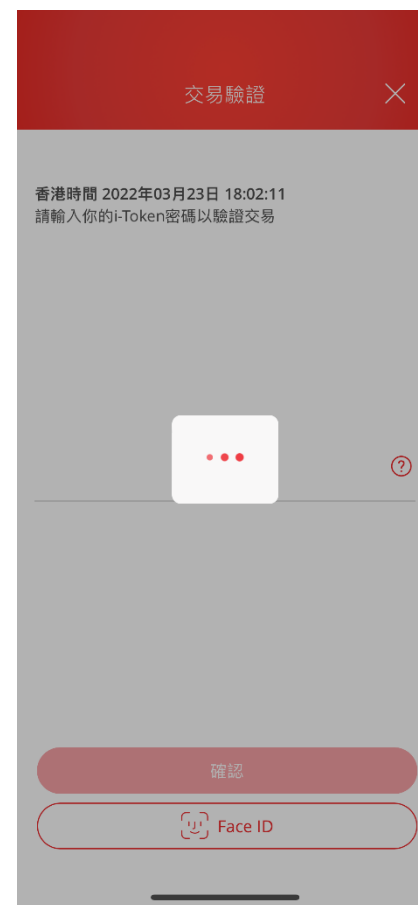
4. 选择「BEA HK」



5. 页面会自动跳到东亚银行商户缴款画面，选择付款账户后按「立即付款」



6. 使用 i-Token 进行交易验证



请确保付款金额在「转账或汇出汇款至未登记之收款人」的交易限额内并设定大于 HK\$0。如你需调高限额，[请启动 i-Token](#) 并以[双重认证](#)方式或扫描二维码登入电子网络银行服务(Cyberbanking)，并根据[教学](#)进行。新限额将于下一天生效。

如你未启动 i-Token，请[按此](#)观看示范。

7. 按「离开并返回商户」



8. 页面会自动跳到八达通 App 并显示交易收据。点选「一按设立」即可申请「转数快」银行转账服务 (eDDA)



9. 核对数据正确后，点选「确认」以完成设定



第二步 - 于八达通 App 以东亚银行账户增值到八达通卡

1. 登入八达通 App 后，选择「八达通卡」再按「增值」



2. 选择「银行转数快」增值



3. 输入增值金额及点选「增值」



4. 选择「确定」以完成增值

