

企業電子網絡銀行服務示範指南

支薪及自動轉賬 - 支薪

東亞銀行有限公司（「東亞銀行」）編製此小冊子以提供企業電子網絡銀行服務的一般使用指引。雖然資料已力求準確，惟本行對所載資料的正確性、完整性、充足性及可用性不會負上任何法律責任或作任何保證，包括明示、暗示或法定保證。

本示範指南演示了使用者如何使用支薪功能的步驟。

有關相關步驟，請參閱以下部分，這些步驟將根據你的使用者類型進行：

用戶類別	角色	章節	頁數
簽核者/ 預設用戶	輸入、簽核 和 送出	支薪 - 簽核者/預設用戶 (授予交易權)	3
一般用戶	輸入	支薪 - 一般用戶	12
簽核者/ 預設用戶	簽核 和 送出	支薪 - 簽核者/預設用戶	18

支薪 - 簽核者/預設用戶 (授予交易權)

第一步

- 進入東亞銀行網站：
www.hkbea.com，並於登入目錄選擇「香港 — 企業電子網絡銀行服務」。
- 輸入企業電子網絡銀行服務賬戶號碼、用戶識別碼和密碼以登入。



第二步

- 在主菜單下選擇「支薪及自動轉賬」>「支薪」。



第三步

- 選擇/輸入交易詳細資料。
- 按「繼續」去下一步。



執行日期只可以是明天或以後的日期，不包括星期六、星期日或公眾假期。

支薪及自動轉賬 > 支薪 新增 管理 範本

1 輸入 2 審核 3 送出

使用範本:

交易編號:	版本:	狀況: 輸入
支薪類別		
貨幣	港幣	
轉賬賬戶		
公司	EBPP TEST C	
賬戶	015- (企業綜合理財 - 儲蓄 (結單) 賬戶) 貨幣: 港幣	
交易記錄		
類別	支薪	
交易備註(非必須)	<input type="text"/>	
執行日期(香港時間)	20/11/2020 (DD/MM/YYYY)	
總金額	港幣 0.00	
記錄總數	0	

取消 重新輸入 繼續

第四步

- 按「記錄一覽表」去添加支薪記錄。



按「載入」以所需格式上載檔案。有關步驟，請跳到[第四步 A](#)。

1 輸入 2 審核 3 送出

支薪一覽表

交易編號: AUT000244	版本: 1	交易狀況: 有效
轉賬賬戶		
公司	EB	
賬戶	015- (企業綜合理財 - 儲蓄 (結單) 賬戶)	
貨幣	港幣	
交易記錄		
類別	支薪	
記錄總數	0	
總金額	港幣 0.00	
交易備註(非必須)		
執行日期	香港時間 2020年12月3日	
銀行收費:	港幣 0.00	

(最終收費將依照交易執行時之相關匯率計算)

如支薪或自動轉賬到其他銀行之賬戶，本行將會於所選擇的提取賬戶(指定賬戶)對於該客戶資產賬戶收取手續費。

取消 審核 記錄一覽表 更改摘要 載入

第五步

- a. 按「新增記錄」去下一步。

1 輸入 2 審核 3 送出

支薪記錄一覽表

交易編號: AUT000244 版本: 1 狀況: 有效

轉賬賬戶

公司: EB

提取賬戶: 015- (企業綜合理財 - 儲蓄 (結單) 賬戶)

貨幣: 港幣

交易記錄

類別: 支薪

記錄總數: 0

執行日期(香港時間): 香港時間 2020年12月3日

銀行收費: 港幣 0.00
(最終收費將依照交易執行時之相關匯率計算)

賬戶名稱	賬戶號碼	金額	交易備註
沒有交易項目			

取消 摘要 **新增記錄**

第六步

- a. 填寫交易詳細資料。
- b. 按「儲存及增加」去填寫另一個記錄。
- c. 如果沒有更多記錄，可按「儲存及離開」。

支薪記錄 記錄總數: 1

存款或收款賬戶資料

賬戶名稱: TEST C

賬戶號碼: 015195

金額: 10000

貨幣: 港幣

交易備註: TEST

取消 **儲存及增加** 儲存及離開

支薪記錄 記錄總數: 2

存款或收款賬戶資料

賬戶名稱: Chan

賬戶號碼: 004

金額: 5000

貨幣: 港幣

交易備註: TEST x

取消 **儲存及增加** **儲存及離開**



你最多可以輸入 99 個記錄。

第七步

- a. 按「簽核」去下一步。

1 輸入 2 簽核 3 送出

支薪記錄一覽表

交易編號: AUT000244 版本: 1 狀況: 有效

轉賬賬戶

公司: EB

提取賬戶: 015- (企業綜合理財 - 儲蓄 (結單) 賬戶)

貨幣: 港幣

交易記錄

類別: 支薪

記錄總數: 2

執行日期(香港時間): 香港時間 2020年12月3日

銀行收費: 港幣 1.50
(最終收費將依照交易執行時之相關匯率計算)

賬戶名稱	賬戶號碼	金額	交易備註
TEST C	015195	10,000.00	TEST
CHAN	004	5,000.00	TEST
		總數(港幣): 15,000.00	

取消 摘要 新增記錄 **簽核**

第八步

- a. 核對交易指示。
- b. 使用螢幕鍵盤輸入簽署者密碼。
- c. 按「短訊交易密碼」。短訊通知將發送到你已註冊的手機號碼。
- d. 使用螢幕鍵盤輸入發送給你的短訊交易密碼。
- e. 按「簽核」去下一步。

1 輸入 2 簽核 3 送出

支薪一覽表

交易編號: AUT000261	版本: 1	交易狀況: 有效
-----------------	-------	----------

轉賬賬戶

公司	EB
賬戶	015- (企業綜合理財 - 儲蓄 (結算) 賬戶)
貨幣	港幣

交易記錄

類別	支薪
記錄總數	2
總金額	港幣 15,000.00

交易備註(非必須)

執行日期: 香港時間 2021年1月8日

銀行收費: 港幣 1.50

(最終收費將依照交易執行時之相關匯率計算)

如支薪或自動轉賬到其他銀行之賬戶，本行將會於所選擇的提取賬戶/指定賬戶(對於證監客戶資產賬戶)收取手續費。

簽核

包含短訊交易密碼的短訊及短訊通知將會傳送到你所啟用的流動電話號碼。請確保你已登記正確的流動電話號碼及開啟你的流動電話，以接收有關短訊。


流動電話號碼 (852)90****10

簽署者密碼	<input type="password"/>
短訊交易密碼*	<input type="password"/>

短訊交易密碼

Q	W	E	R	T	Y	U	I	O	P	1	4	5
A	S	D	F	G	H	J	K	L		2	7	3
Z	X	C	V	B	N	M				9	0	8
退格	重新輸入									6		

取消 審核 記錄一覽表 **簽核**

 如果你啟用了「簽核及送出」，請跳到第十一步。當你選擇「簽核」後，你的交易將同時簽核和送出。如果你尚未啟用「簽核及送出」，請聯絡系統管理員 (SYSADM) 在「用戶管理」中啟用此功能。

第九步

- 按「即時送出」去下一步。

1 輸入 2 審核 3 送出

成功審核交易項目
是項交易可作送出。

香港時間 2021年1月7日 12:45:04

返回 即時送出

交易編號: AUT000261 版本: 1 交易狀況: 最終審核

轉賬賬戶

公司	EB
賬戶	015- (企業綜合理財 - 儲蓄 (結單) 賬戶)
貨幣	港幣

交易記錄

類別	支薪
記錄總數	2
總金額	港幣 15,000.00

交易備註(非必須)

執行日期 香港時間 2021年1月8日

銀行收費: 港幣 1.50

(最終收費將依照交易執行時之相關匯率計算)

如支薪或自動轉賬到其他銀行之賬戶, 本行將會於所選擇的提取賬戶/指定賬戶(對於證監客戶資產賬戶)收取手續費。

第十步

- 核對交易指示。
- 按「送出」去下一步。

1 輸入 2 審核 3 送出

支薪一覽表

交易編號: AUT000261 版本: 1 交易狀況: 最終審核

轉賬賬戶

公司	EB
賬戶	015- (企業綜合理財 - 儲蓄 (結單) 賬戶)
貨幣	港幣

交易記錄

類別	支薪
記錄總數	2
總金額	港幣 15,000.00

交易備註(非必須)

執行日期 香港時間 2021年1月8日

銀行收費: 港幣 1.50

(最終收費將依照交易執行時之相關匯率計算)

如支薪或自動轉賬到其他銀行之賬戶, 本行將會於所選擇的提取賬戶/指定賬戶(對於證監客戶資產賬戶)收取手續費。

取消 送出

第十一步

a. 交易已成功完成。

1 輸入	2 簽核	3 送出
 交易完成 交易號碼: CIB127368 今次交易將會在執行日期處理。		香港時間 2021年1月7日 12:51:02
<input type="button" value="保存為HTML"/>		<input type="button" value="確定"/>
交易編號: AUT000261		版本: 1
轉賬賬戶		
公司	EB [REDACTED]	
賬戶	015-[REDACTED] (企業綜合理財 - 儲蓄 (結單) 賬戶)	
貨幣	港幣	
交易記錄		
類別	支薪	
記錄總數	2	
總金額	港幣 15,000.00	
交易備註(非必須)		
執行日期	香港時間 2021年1月8日	
銀行收費:	港幣 1.50	
(最終收費將依照交易執行時之相關匯率計算)		
如支薪或自動轉賬到其他銀行之賬戶，本行將會於所選擇的提取賬戶指定賬戶(對於證監客戶資產賬戶)收取手續費。		



交易必須在執行日期前任何一天的服務時間內簽核和送出。

第四步 A 載入文件

- 按「Browse」以選擇要載入的文件。
- 選擇文件後，按「Open」去下一步。



支薪及自動轉賬 > 支薪

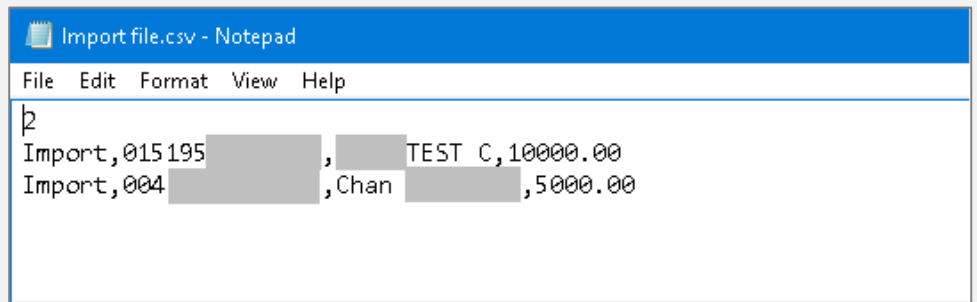
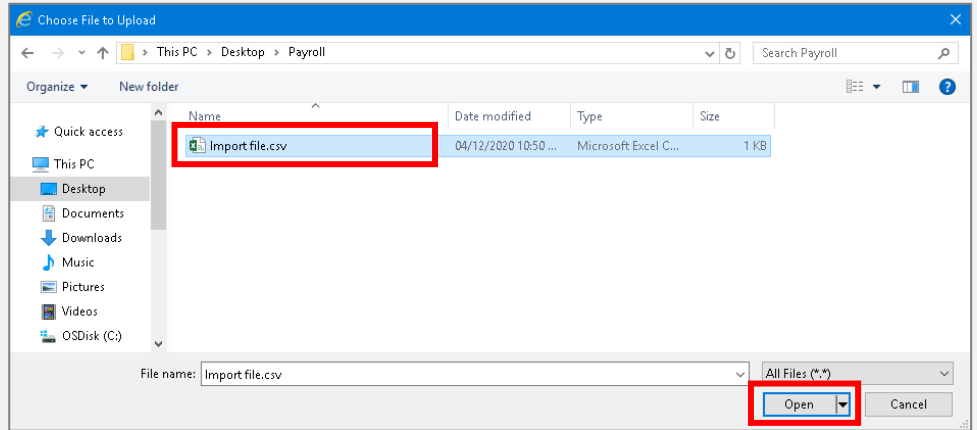
新增 管理 範本


支薪記錄 - 載入

支薪記錄: **Browse...**

文件格式: 逗號分隔格式

取消 繼續



 請致電我們企業電子網絡銀行服務（852）2211 1321，以獲取載入文件的格式。

- c. 在文件格式選擇「逗號分隔格式」。
- d. 按「繼續」去下一步。
- e. 按「簽核」去下一步。
- f. 返回第八步以簽核交易。

支薪及自動轉賬 > 支薪 新增 管理 範本

支薪記錄 - 載入

支薪記錄: D:\Users\LEBD794\Desk Browse...

文件格式: 逗號分隔格式

繼續

1 輸入 2 簽核 3 送出

支薪記錄一覽表

交易編號: AUT000256 版本: 1 狀況: 有效

轉賬賬戶

公司: EB

提取賬戶: 015- (企業綜合理財 - 儲蓄 (結單) 賬戶)

貨幣: 港幣

交易記錄

類別: 支薪

記錄總數: 2

執行日期(香港時間): 香港時間 2021年1月5日

銀行收費: 港幣 1.50
(最終收費將依照交易執行時之相關匯率計算)

賬戶名稱	賬戶號碼	金額	交易備註
TEST C	015195	10,000.00	Import
CHAN	004	5,000.00	Import
		總數(港幣): 15,000.00	

簽核

支薪 - 一般用戶

第一步

- a. 進入東亞銀行網站：www.hkbea.com，並於登入目錄選擇「香港 — 企業電子網絡銀行服務」。
- b. 輸入企業電子網絡銀行服務賬戶號碼、用戶識別碼和密碼以登入。



第二步

- a. 在主菜單下選擇「支薪及自動轉賬」>「支薪」。



第三步

- 選擇/輸入交易詳細資料。
- 按「繼續」去下一步。



執行日期只可以是明天或以後的日期，不包括星期六、星期日或公眾假期。

支薪及自動轉賬 > 支薪

新增 管理 範本

1 輸入 2 審核 3 送出

使用範本:

交易編號:	版本:	狀況: 輸入
支薪類別		
貨幣	港幣	
轉賬賬戶		
公司	EBPP TEST C	
賬戶	015- (企業綜合理財 - 儲蓄 (結單) 賬戶) 貨幣: 港幣	
交易記錄		
類別	支薪	
交易備註(非必須)	<input type="text"/>	
執行日期(香港時間)	20/11/2020 (DD/MM/YYYY)	
總金額	港幣 0.00	
記錄總數	0	

取消 重新輸入 繼續

第四步

- 按「記錄一覽表」去添加支薪記錄。



按「載入」以所需格式上傳檔案。有關步驟，請跳到[第四步 A](#)。

1 輸入 2 審核 3 送出

支薪一覽表

交易編號: AUT000237	版本: 1	交易狀況: 有效
轉賬賬戶		
公司	EBPP TEST C	
賬戶	015- (企業綜合理財 - 儲蓄 (結單) 賬戶)	
貨幣	港幣	
交易記錄		
類別	支薪	
記錄總數	0	
總金額	港幣 0.00	
交易備註(非必須)		
執行日期	香港時間 2020年11月20日	
銀行收費:	港幣 0.00	

(最終收費將依照交易執行時之相關匯率計算)

如支薪或自動轉賬到其他銀行之賬戶，本行將會於所選擇的提取賬戶/指定賬戶(對於證監客戶資產賬戶)收取手續費。

取消 審核 記錄一覽表 更改摘要 載入

第五步

- a. 按「新增記錄」去下一步。

1 輸入 2 審核 3 送出

支薪記錄一覽表

交易編號: AUT000244	版本: 1	狀況: 有效
轉賬賬戶		
公司	EB	
提取賬戶	015- (企業綜合理財 - 儲蓄 (結單) 賬戶)	
貨幣	港幣	
交易記錄		
類別	支薪	
記錄總數	0	
執行日期(香港時間)	香港時間 2020年12月3日	
銀行收費:	港幣 0.00	
(最終收費將依照交易執行時之相關匯率計算)		
賬戶名稱	賬戶號碼	金額 交易備註
沒有交易項目		

取消 摘要 **新增記錄**

第六步

- a. 填寫交易詳細資料。
- b. 按「儲存及增加」去填寫另一個記錄。
- c. 如果沒有更多記錄，可按「儲存及離開」。

支薪記錄

存款或收款賬戶資料 記錄總數: 1

賬戶名稱	TEST C
賬戶號碼	015195
金額	10000
貨幣	港幣
交易備註	TEST

取消 **儲存及增加** 儲存及離開

支薪記錄

存款或收款賬戶資料 記錄總數: 2

賬戶名稱	Chan
賬戶號碼	004
金額	5000
貨幣	港幣
交易備註	TEST x

取消 **儲存及增加** **儲存及離開**



你最多可以輸入 99 個記錄。

第七步

- a. 現在可以簽核交易。
- b. 通知簽核者在執行日期前任何一天的服務時間內簽核和送出交易。
- c. 如果你需要輸入更多記錄，請再按「新增記錄」。

1 輸入 2 簽核 3 送出

支薪記錄一覽表

交易編號: AUT000258 版本: 1 狀況: 有效

轉賬賬戶

公司: EB
提取賬戶: 015 (企業綜合理財 - 儲蓄 (結算) 賬戶)
貨幣: 港幣

交易記錄

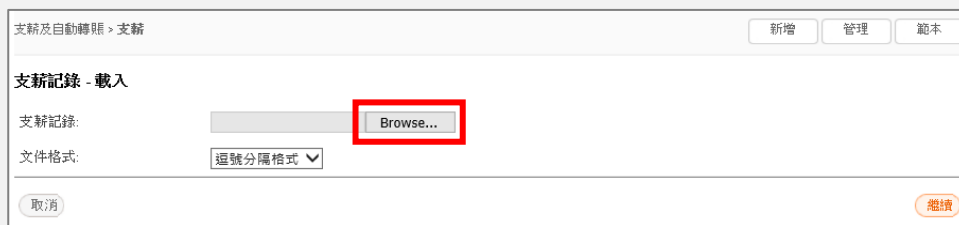
類別: 支薪
記錄總數: 2
執行日期(香港時間): 香港時間 2021年1月5日
銀行收費: 港幣 1.50
(最終收費將依照交易執行時之相關匯率計算)

賬戶名稱	賬戶號碼	金額	交易備註
TEST C	015195	10,000.00	TEST
CHAN	004	5,000.00	TEST
		總數(港幣): 15,000.00	

取消 摘要 新增記錄

第四步 A 載入文件

- 按「Browse」以選擇要載入的文件。
- 選擇文件後，按「Open」去下一步。



支薪及自動轉賬 > 支薪

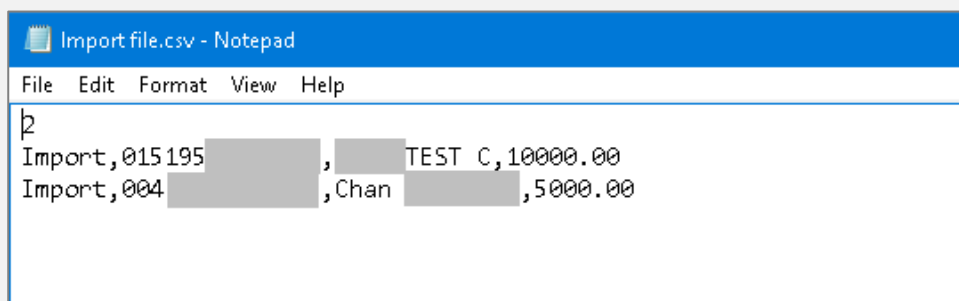
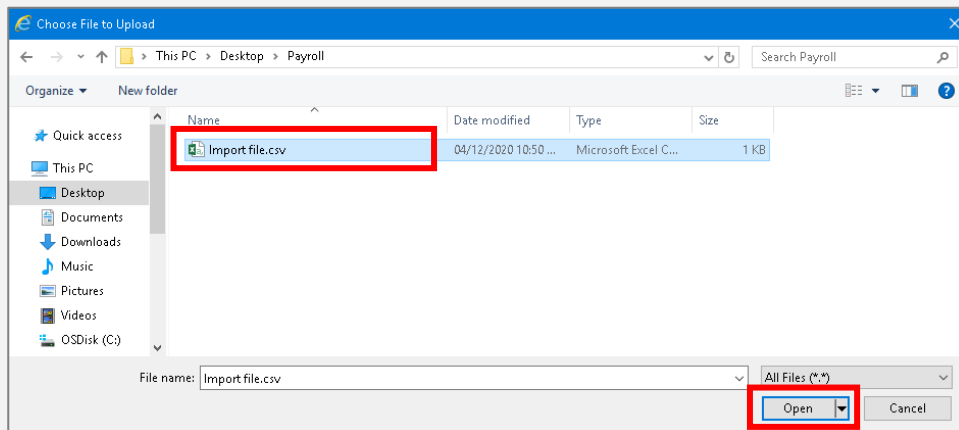
新增 管理 範本

支薪記錄 - 載入

支薪記錄: **Browse...**

文件格式: 逗號分隔格式

取消 繼續



請致電我們企業電子
網絡銀行服務（852）
2211 1321，以獲取
載入文件的格式。

- c. 在文件格式選擇「逗號分隔格式」。
- d. 按「繼續」去下一步。
- e. 現在可以簽核交易。
- f. 通知簽核者在執行日期前任何一天的服務時間內簽核和送出交易。

支薪及自動轉賬。支薪 新增 管理 範本

支薪記錄 - 載入

支薪記錄: D:\Users\LEBD794\Desk Browse...

文件格式: 逗號分隔格式

繼續

1 輸入 2 簽核 3 送出

支薪記錄一覽表

交易編號: AUT000256 版本: 1 狀況: 有效

轉賬賬戶

公司: EB

提取賬戶: 015- (企業綜合理財 - 儲蓄 (結單) 賬戶)

貨幣: 港幣

交易記錄

類別: 支薪

記錄總數: 2

執行日期(香港時間): 香港時間 2021年1月5日

銀行收費: 港幣 1.50
(最終收費將依照交易執行時之相關匯率計算)

賬戶名稱	賬戶號碼	金額	交易備註
TEST C	015195	10,000.00	Import
CHAN	004	5,000.00	Import
		總數(港幣): 15,000.00	

取消 摘要

支薪 - 簽核者/預設用戶

第一步

- a. 進入東亞銀行網站：www.hkbea.com，並於登入目錄選擇「香港 — 企業電子網絡銀行服務」。
- b. 輸入企業電子網絡銀行服務賬戶號碼、用戶識別碼和密碼以登入。



第二步

- a. 在主菜單下選擇「批核中心」>「簽核」。
- b. 選擇「支薪及自動轉賬」。



第三步

- a. 按「交易編號」進行簽核。

審批表 > 簽核支薪及自動轉賬 管理

簽核交易

搜尋

按交易編號簽核交易。

交易編號	類別	狀況	執行日期(香港時間)	公司	賬戶
AUT000238	支薪	有效	05/01/2021	EB	015-

跳至頁數 共 1

第四步

- a. 核對交易指示。
- b. 使用螢幕鍵盤輸入簽核者密碼。
- c. 按「短訊交易密碼」。短訊通知將發送到你已註冊的手機號碼。
- d. 使用螢幕鍵盤輸入發送給你的短訊交易密碼。
- e. 按「簽核」去下一步。

1 輸入 2 簽核 3 送出

支薪一覽表

交易編號: AUT000261	版本: 1	交易狀況: 有效
-----------------	-------	----------

轉賬賬戶

公司	EB
賬戶	015- (企業綜合理財 - 儲蓄 (結單) 賬戶)
貨幣	港幣

交易記錄

類別	支薪
記錄總數	2
總金額	港幣 15,000.00
交易備註(非必須)	
執行日期	香港時間 2021年1月8日
銀行收費:	港幣 1.50

(最終收費將依照交易執行時之相關匯率計算)
如支薪或自動轉賬到其他銀行之賬戶，本行將會於所選擇的提取賬戶指定賬戶(對於監管客戶資產賬戶)收取手續費。


簽核

包含短訊交易密碼的短訊及短訊通知將會傳送到你所啟用的流動電話號碼。請確保你已登記正確的流動電話號碼及開啟你的流動電話，以接收有關短訊。

流動電話號碼: (852)90***10

簽核者密碼: <input type="password"/>
短訊交易密碼*: <input type="password"/>

Q	W	E	R	T	Y	U	I	O	P	1	4	5
A	S	D	F	G	H	J	K	L		2	7	3
Z	X	C	V	B	N	M				9	0	8
										退格	重新輸入	6

 如果你啟用了「簽核及送出」，請跳到第七步。當你選擇「簽核」後，你的交易將同時簽核和送出。如果你尚未啟用「簽核及送出」，請聯絡系統管理員 (SYSADM) 在「用戶管理」中啟用此功能。

第五步

- a. 按「即時送出」去下一步。

1 輸入 2 審核 3 送出

成功簽核交易項目
是項交易可作送出。

香港時間 2021年1月7日 12:45:04

返回 **即時送出**

交易編號: AUT000261 版本: 1 交易狀況: 最終審核

轉賬賬戶

公司	EB
賬戶	015- (企業綜合理財 - 儲蓄 (結單) 賬戶)
貨幣	港幣

交易記錄

類別	支薪
記錄總數	2
總金額	港幣 15,000.00

交易備註(非必須)

執行日期 香港時間 2021年1月8日

銀行收費: 港幣 1.50

(最終收費將依照交易執行時之相關匯率計算)

如支薪或自動轉賬到其他銀行之賬戶, 本行將會於所選擇的提取賬戶/指定賬戶(對於證監客戶資產賬戶)收取手續費。

第六步

- a. 核對交易指示。
- b. 按「送出」去下一步。

1 輸入 2 審核 3 送出

支薪一覽表

交易編號: AUT000261 版本: 1 交易狀況: 最終審核

轉賬賬戶

公司	EB
賬戶	015- (企業綜合理財 - 儲蓄 (結單) 賬戶)
貨幣	港幣

交易記錄

類別	支薪
記錄總數	2
總金額	港幣 15,000.00

交易備註(非必須)

執行日期 香港時間 2021年1月8日

銀行收費: 港幣 1.50

(最終收費將依照交易執行時之相關匯率計算)

如支薪或自動轉賬到其他銀行之賬戶, 本行將會於所選擇的提取賬戶/指定賬戶(對於證監客戶資產賬戶)收取手續費。

取消 **送出**

第七步

a. 交易已成功完成。

1 輸入	2 簽核	3 送出
 交易完成 交易號碼: CIB127368 今次交易將會在執行日期處理。		香港時間 2021年1月7日 12:51:02
<input type="button" value="保存為HTML"/>		<input type="button" value="確定"/>
交易編號: AUT000261		版本: 1
轉賬賬戶		
公司	EB [REDACTED]	
賬戶	015-[REDACTED] (企業綜合理財 - 儲蓄 (結單) 賬戶)	
貨幣	港幣	
交易記錄		
類別	支薪	
記錄總數	2	
總金額	港幣 15,000.00	
交易備註(非必須)		
執行日期	香港時間 2021年1月8日	
銀行收費:	港幣 1.50	
(最終收費將依照交易執行時之相關匯率計算)		
如支薪或自動轉賬到其他銀行之賬戶, 本行將會於所選擇的提取賬戶指定賬戶(對於證監客戶資產賬戶)收取手續費。		



交易必須在執行日期前任何一天的服務時間內簽核和送出。

- 完 -