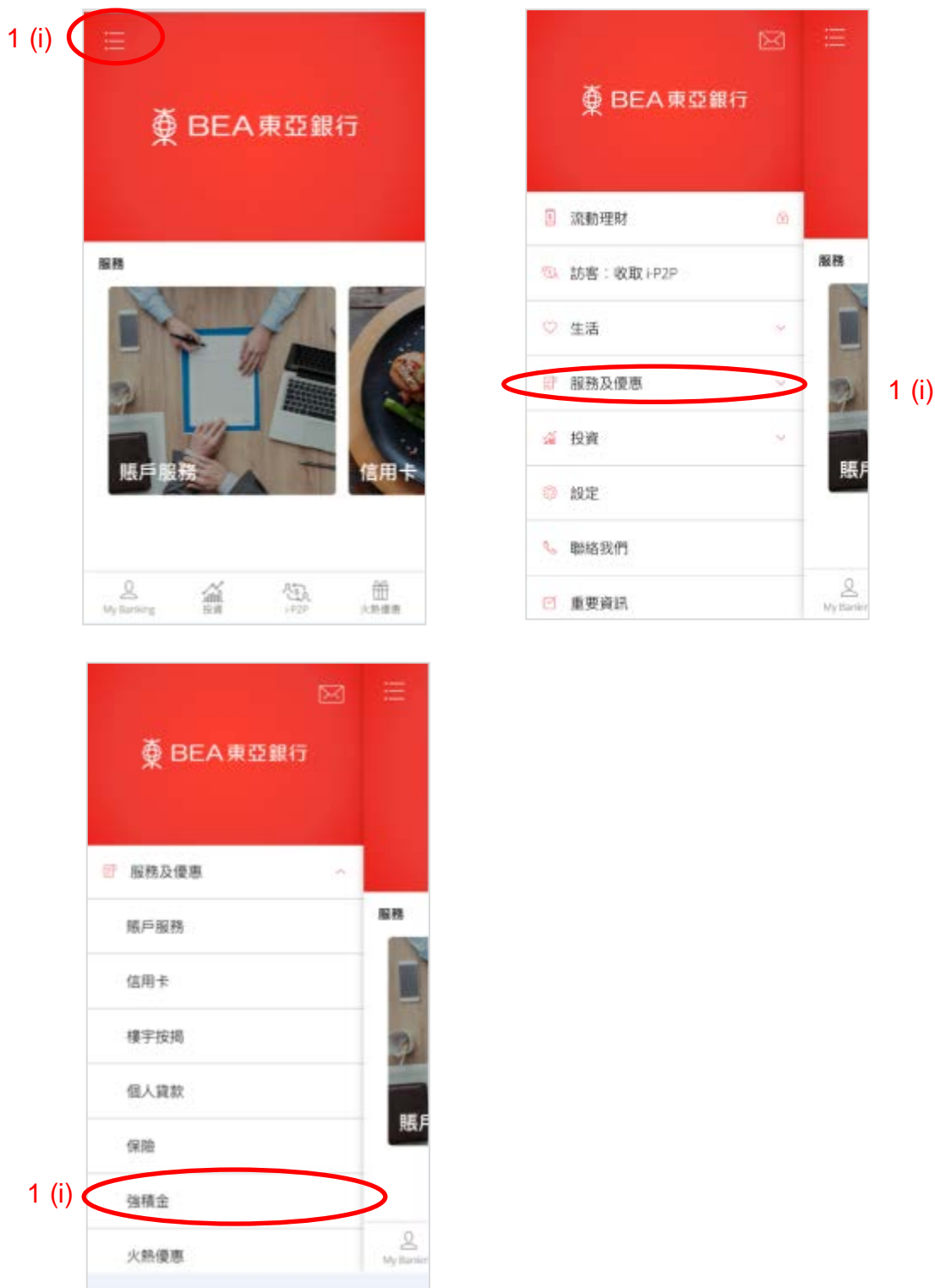


流動理財（強積金 / 職業退休計劃）用戶指南

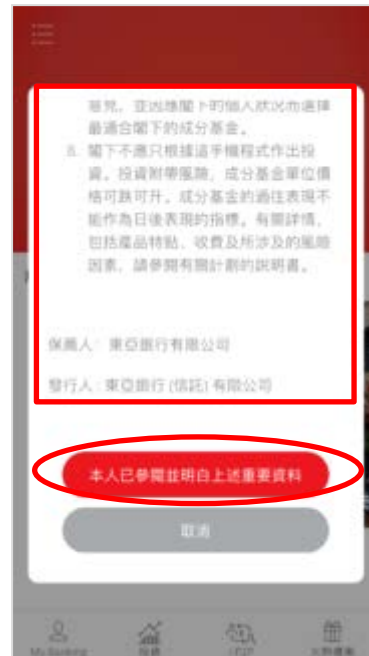

轉換指示 / 更改投資選擇

1. 登入你的流動理財賬戶

- (i) 於「BEA App」選單按「服務及優惠」，然後選擇「強積金」。



- (ii) 閱讀「重要事項」後，選擇「本人已參閱並明白上述重要資料」以確定。
- (iii) 於主目錄選擇「我的強積金」。
- (iv) 輸入你的「賬戶號碼 / 使用者姓名」及「個人密碼」及按「登入」進入流動理財。



1 (ii)

1 (iii)



1 (iv)

2. 更改投資

- 選擇「更改投資」。閱讀「重要事項」後，按「確定」以確認你已閱讀重要事項。



- 選擇你想作更改投資的指示：
 - 如你欲將現有資產結存轉換至其他基金，選擇「轉換指示」。
 - 如你欲更改未來供款、附加費及由其他計劃轉入之資產的投資選擇，選擇「更改投資選擇」。



備註

如欲退出預設投資策略，你需要同時提交 (1) 更改投資選擇指示；以及 (2) 基金轉換指示，將預設投資策略全數更改為非預設投資策略的基金。

2a. 轉換指示

- (i) 選擇你想要轉換基金的「(i) 計劃編號及 (ii) 計劃類別」。



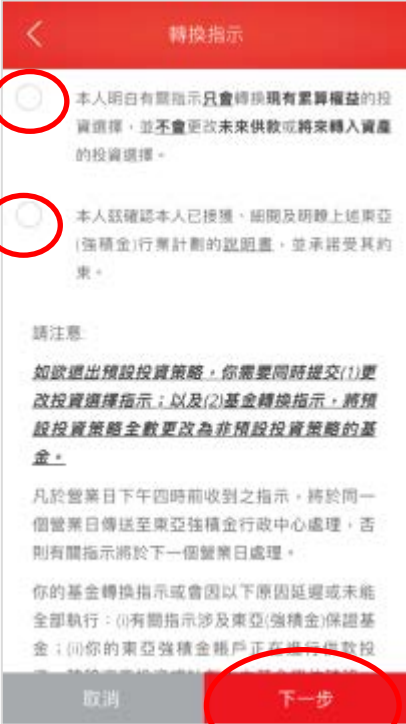
提供轉出基金詳情：

- (iii) 選擇你需要轉出的「基金名稱」。
- (iv) 選擇你所選擇的基金的「轉出類別」。
- (v) 輸入你所選擇的基金的「轉出百分比」。

The image displays three screenshots from the BEA mobile application, illustrating the steps for providing fund transfer details. Red annotations and arrows highlight specific interactive elements.

- Top Left Screenshot:** Shows the '轉換指示' (Transfer Instructions) screen. The '轉出基金詳情' (Fund Transfer Details) section includes:
 - 基金名稱 請選擇 (Fund Name: Please select) - Annotated with '2a (iii)' and a red circle around the right arrow.
 - 轉出類別 請選擇 (Transfer Category: Please select) - Annotated with '2a (iv)' and a red circle around the dropdown arrow.
 - 轉出百分比 (Transfer Percentage) - Annotated with '2a (v)' and a red oval around the input field.
- Top Right Screenshot:** Shows a list of component funds under '請選擇成分基金' (Please select component fund). The list includes:
 - 東亞 (行業計劃) 增長基金 (East Asia (Industry Plan) Growth Fund)
 - 東亞 (行業計劃) 均衡基金 (East Asia (Industry Plan) Balanced Fund)
 - 東亞 (行業計劃) 平穩基金 (East Asia (Industry Plan) Conservative Fund)
 - 東亞 (行業計劃) 核心累積基金 (個別基金並不隨年齡降低風險)+ (East Asia (Industry Plan) Core Accumulation Fund (Individual fund risk does not decrease with age))
 - 預設投資策略^ (Default Investment Strategy)
 - 東亞 (行業計劃) 65歲後基金 (個別基金並不隨年齡降低風險)+ (East Asia (Industry Plan) 65+ Fund (Individual fund risk does not decrease with age))The entire list is circled in red and annotated with '2a (iii)'.
- Bottom Screenshot:** Shows the '請選擇轉出類別' (Please select transfer category) screen. The list includes:
 - 僱員 (Employee)
 - 僱主 (Employer)
 - 僱主及僱員 (Employer and Employee)The list is circled in red and annotated with '2a (iv)'.

- (vi) 閱讀免責聲明後，剔選免責聲明旁之方格以確認你已閱讀免責聲明。
- (vii) 按「下一步」繼續。



2a (vi) 本人明白有關指示只會轉換現有累積權益的投資選擇，並不會更改未來供款或將來轉入資產的投資選擇。

本人茲確認本人已接獲、細閱及明瞭上述東亞(強積金)行業計劃的阻礙，並承諾受其約束。

請注意

如欲退出預設投資策略，你需要同時提交(1)更改投資選擇指示；以及(2)基金轉換指示，將預設投資策略全數更改為非預設投資策略的基金。

凡於營業日下午四時前收到之指示，將於同一個營業日傳送至東亞強積金行政中心處理，否則有關指示將於下一個營業日處理。

你的基金轉換指示或會因以下原因延遲或未能全部執行：(i)有關指示涉及東亞(強積金)保證基金；(ii)你的東亞強積金帳戶正在進行供款投資、轉移資產投資或計劃內之基金單位轉移；(iii)於同一營業日進行多於一次基金轉換指示；(iv)上一次基金轉換指示尚未完成。我們會盡快處理你的指示，但指示的交易日期及基金價格或會因執行日期的延遲而受到影響。如有延誤，保薦人東亞銀行有限公司及受託人東亞銀行(信託)有限公司恕不負責。

取消 下一步

2a (vii)

備註

- 1) 凡於營業日下午四時前收到之指示，將於同一個營業日傳送至東亞強積金行政中心處理，否則有關指示將於下一個營業日處理。
- 1) 你的基金轉換指示或會因以下原因延遲或未能全部執行：(i) 有關指示涉及東亞(強積金)保證基金；(ii) 你的強積金帳戶正在進行供款投資、轉移資產投資或計劃內之基金單位轉移；(iii) 於同一營業日進行多於一次基金轉換指示；(iv) 上一次基金轉換指示尚未完成。我們會盡快處理你的指示，但指示的交易日期及基金價格或會因執行日期的延遲而受到影響。如有延誤，保薦人東亞銀行有限公司及受託人東亞銀行(信託)有限公司恕不負責。

有關詳情，請參閱計劃說明書，或致電東亞(強積金)熱線：2211 1777 (由東亞銀行(信託)有限公司運作)查詢。

提供轉入基金詳情：

- (viii) 如你欲全數轉換至預設投資策略，請選擇「100%預設投資策略」。
- (ix) 如你欲全數轉換至非預設投資策略，請選擇「100%非預設投資策略」並選擇你要轉入的「基金名稱」及按「確定」。然後輸入你所選擇的基金的轉入百分比。
- (x) 按「傳送」提交。



備註

在任何基金中投資額所佔的百分比必須為 10% 或其倍數及投資百分比總計必須為 100%。

- (xi) 核對你的轉出及轉入基金詳情。
- (xii) 按「確認」完成你的指示。



2a (xi)



2a (xi)

2a (xii)

- (xiii) 當指示傳送完成後，確認頁面將顯示參考編號。



2a (xiii)

2b. 更改投資選擇

(i) 選擇你所需要更改投資指示的「(i) 計劃編號及 (ii) 計劃類別」。



提供更改投資選擇資料：

- (iii) 如你欲全數更改至預設投資策略，選擇「100%預設投資策略」。
- (iv) 如你欲全數更改至非預設投資策略，選擇「100%非預設投資策略」及輸入僱主及僱員部分的供款分佈百分比。



2b (iii) 100% 預設投資策略 100% 非預設投資策略 2b (iv)

基金名稱	供款分佈	
	僱主	僱員
東亞 (行業計劃) 增長基金	0 %	0 %
東亞 (行業計劃) 均衡基金	0 %	0 %
東亞香港追蹤指數基金	0 %	0 %
東亞 (行業計劃) 人民幣及港幣貨幣市場基金	0 %	0 %
東亞 (行業計劃) 穩積金保守基金	0 %	0 %
東亞 (行業計劃) 核心累積基金 (個別基金並不隨年齡降低風險)+	0 %	0 %
東亞 (行業計劃) 65歲後基金 (個別基金並不隨年齡降低風險)+	0 %	0 %
總數	100 %	100 %

2b (iv)

備註

- 1) 如欲退出預設投資策略，你需要同時提交 (1) 更改投資選擇指示；以及 (2) 基金轉換指示，將預設投資策略全數更改為非預設投資策略的基金。
- 2) 在任何基金中投資額所佔的百分比必須為 10% 或其倍數及投資百分比總計必須為 100%。

- (v) 輸入指示的生效日期。
- (vi) 閱讀免責聲明後，別選免責聲明旁之方格以確認你已閱讀免責聲明。
- (vii) 按「傳送」提交。

更改投資選擇

此種再認權物並不適用於主動選擇此等成分基金作為獨立投資（而非作為預設投資策略的一部份）的成員。然而，預設投資策略與非預設投資策略的同名基金，其單位價格相同。

如欲退出預設投資策略，你需要同時提交(1)更改投資選擇指示；以及(2)基金轉換指示，將預設投資策略全數更改為非預設投資策略的基金。

生效日期

日日 月月 年年

2b (vi) 本人明白有關指示且會更改未來供款或將來轉入資產的投資選擇，並不會轉換現有累積權益的投資選擇。

本人茲確認本人已接獲、細閱及明瞭上述東亞(強積金)行業計劃的說明書，並承諾受其約束。

取消 傳送

2b (v) 2b (vii)

- (viii) 核對你的更改投資選擇指示。
- (ix) 按「確認」完成你的指示。

更改投資選擇

請核對以下資料，如果正確，請按「確認」。請注意：指示一經確認，將會被處理及不能取消。

計劃編號 00000000XXX-000

僱主/成員名稱 XXXXX 僱主

計劃類別 強制性供款

於 香港時間 2018年07月17日 15:26:13

100% 非預設投資策略

基金名稱	供款分佈	
	僱主	僱員
東亞(行業計劃)增長基金	50%	50%

取消 確認

2b (viii)

更改投資選擇

100% 非預設投資策略

基金名稱	供款分佈	
	僱主	僱員
東亞(行業計劃)增長基金	50%	50%
東亞(行業計劃)均衡基金	50%	50%
東亞(行業計劃)平穩基金	0%	0%
東亞(行業計劃)亞洲股票基金	0%	0%
東亞(行業計劃)大中單股票基金	0%	0%
東亞(行業計劃)香港股票基金	0%	0%

取消 確認

2b (viii)

更改投資選擇

後基金 (個別基金並不隨年齡降低風險)	0%	0%
總數	100%	100%

注意: 在任何基金中投資額所佔的百分比必須為 10% 或其倍數及投資百分比總計必須為 100%。

• 風險降低機制並不適用於主動選擇此等成分基金作為獨立投資 (而非作為預設投資策略的一部份) 的成員。然而，預設投資策略與非預設投資策略的同名基金，其單位價格相同。

如欲退出預設投資策略，你需要同時提交 (1) 更改投資選擇指示；以及 (2) 基金轉換指示，將預設投資策略全數更改為非預設投資策略的基金。

生效日期 19-07-2018

取消 確認

2b (ix)

(x) 當指示傳送完成後，確認頁面將顯示參考編號。



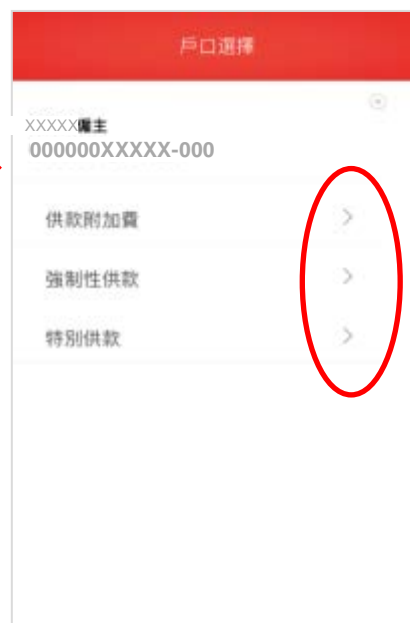
2b (x)

基金轉換紀錄

1. 登入你的流動理財賬戶（強積金 / 職業退休計劃），然後選擇「基金轉換紀錄」。
2. 選擇你想要檢視的「(i) 計劃編號及(ii) 計劃類別」。



2(i)



2(ii)

3. 選擇指示的交易日期。
4. 檢視你的基金轉換資料詳情。
 - (i) 如你欲檢視僱主部份，請選擇「僱主」。
 - (ii) 如你欲檢視僱員部份，請選擇「成員」。



4 (i)

轉出基金代號	基金單位	總數 (HKD)
igrf	38,122	506.26
轉入基金代號	基金單位	總數 (HKD)
ISTF	31,641	506.26

4 (ii)

轉出基金代號	基金單位	總數 (HKD)
igrf	38,122	506.26
轉入基金代號	基金單位	總數 (HKD)
ISTF	31,641	506.26
	轉入總數	506.26
基金代號	基金名稱	基金價格
igrf	東亞 (行業計劃) 增長基金	13.2800
ISTF	東亞 (行業計劃) 平穩基金	16.0000

備註

- 1) 只有最近 3 年的基金轉換紀錄可供查閱。
- 2) 有關基金轉換紀錄只會於交易完成後才會顯示。