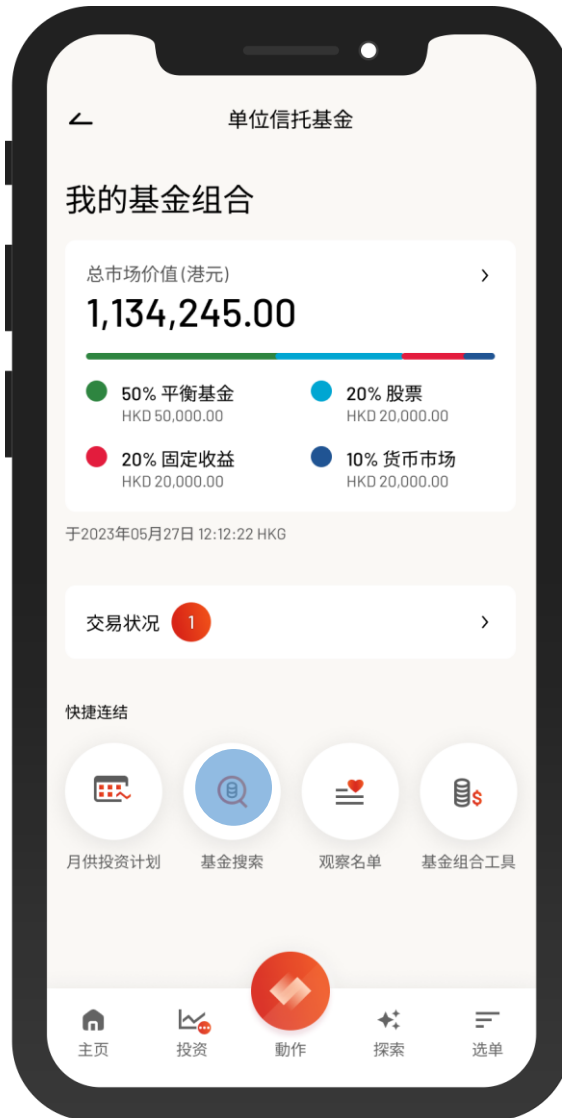


东亚手机银行 – 认购基金



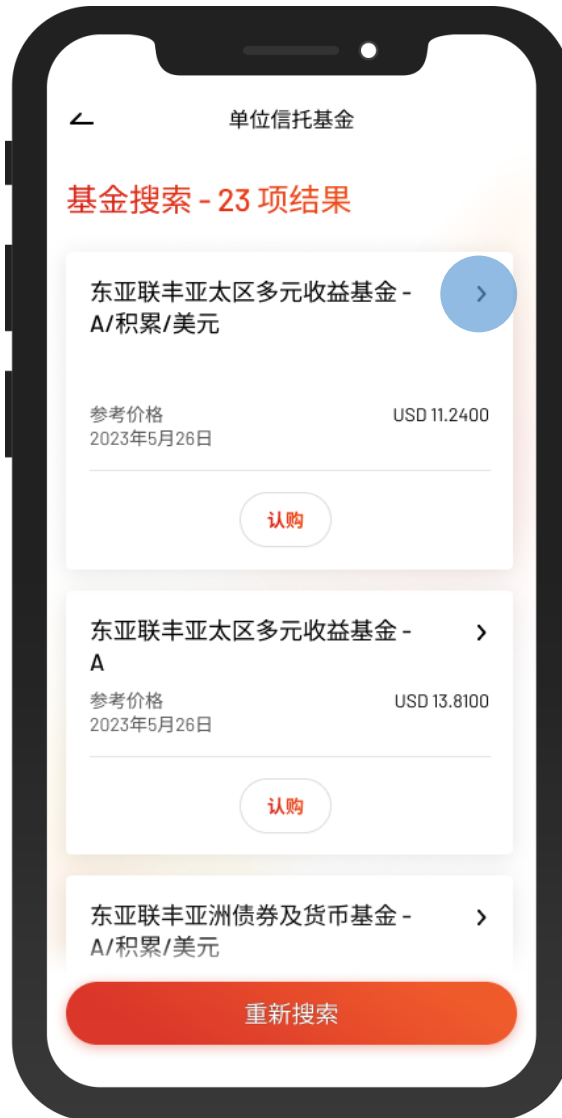
- 1 • 使用i-Token登入东亚手机银行
- 按「选单」>「投资」>「单位信托基金」
- 选择「基金搜寻」

东亚手机银行 - 认购基金



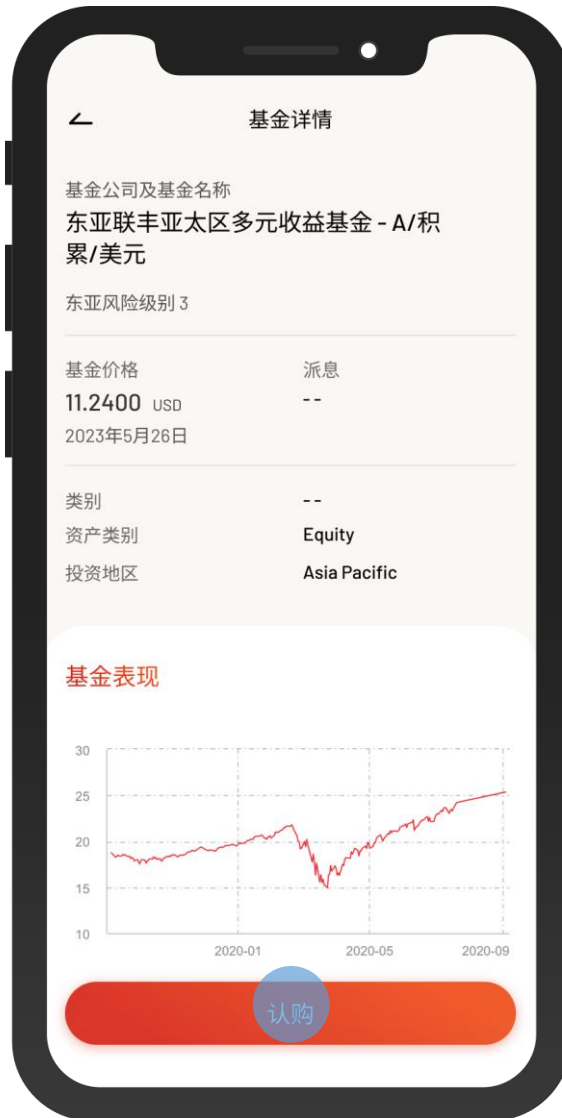
2 • 选择筛选条件，然后按「搜索」

东亚手机银行 - 认购基金



3 • 选择一只基金查看详情

东亚手机银行 - 认购基金



4 • 查看基金详情，然后按「认购」

东亚手机银行 – 认购基金



- 5 • 查看你的风险评估，然后按「是」进行确认

东亚手机银行 – 认购基金



- 6 • 输入「认购金额」并勾选确认声明（如有）
• 按「执行」

东亚手机银行 – 认购基金

The screenshot shows a mobile app interface for fund subscription. At the top, there is a navigation bar with a back arrow, the title '认购基金' (Fund Subscription), and a close icon. Below the navigation bar is a progress indicator labeled '核对' (Check) with a partially filled bar. The main content area is titled '请核对以下资料:' (Please check the following information:). It contains a list of subscription details in a table-like format:

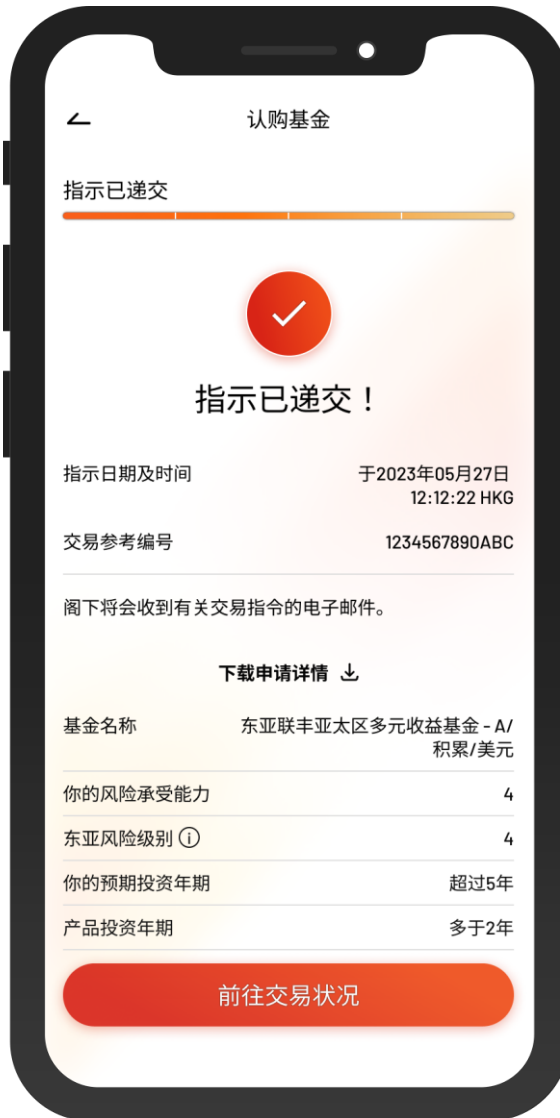
基金名称	东亚联丰亚太区多元收益基金 - A/ 积累/美元
你的风险承受能力	4
东亚风险级别 ①	4
你的预期投资年期	超过5年
产品投资年期	多于2年
你的预期投资目标	投机主导
产品投资目标	投机主导
认购金额	USD 10,000.00
净认购费用	5% > 3% (Discount: 2%)

Below the table, there is a section titled '管理费分成' (Management Fee Split) with a disclaimer: '东亚银行会从产品发行人最多收取产品的年度管理费的99%，作为东亚银行在阁下的整段投资期间内每年持续收取的佣金。' (East Asia Bank will charge up to 99% of the annual management fee of the product from the product issuer, as a commission charged by East Asia Bank to you annually throughout the entire investment period.)

At the bottom, there is a row for '香港证监会认可' (Recognized by the Securities and Futures Commission of Hong Kong) with the value 'Yes'. A large red button with the text '确认' (Confirm) is positioned at the very bottom of the screen.

- 7 • 核对交易资料并勾选确认声明（如有）
 - 按「确认」

东亚手机银行 - 认购基金



8 • 你的指示已递交