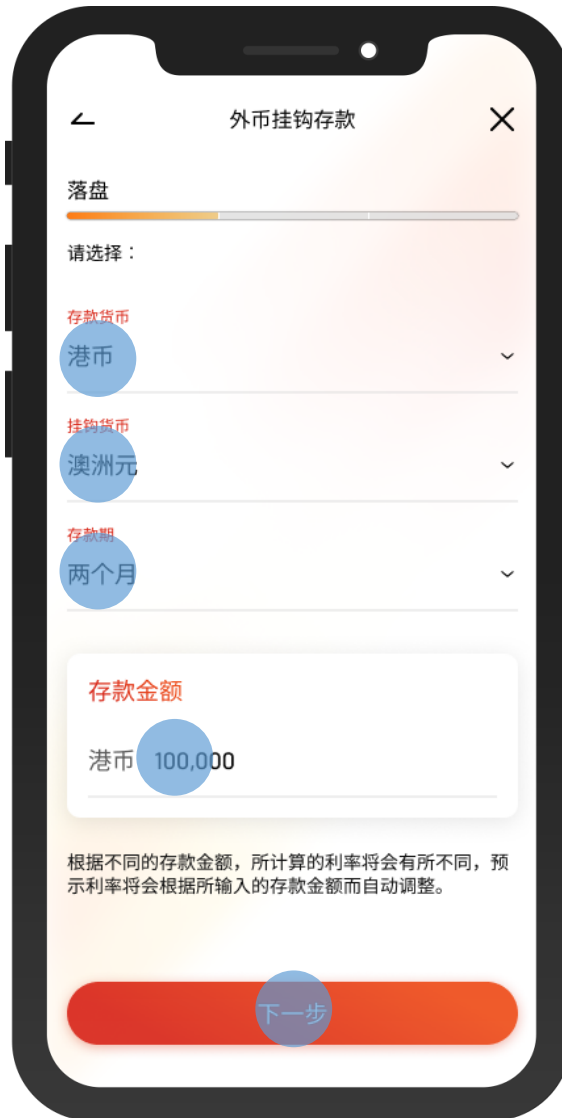


东亚手机银行 – 外币挂钩存款



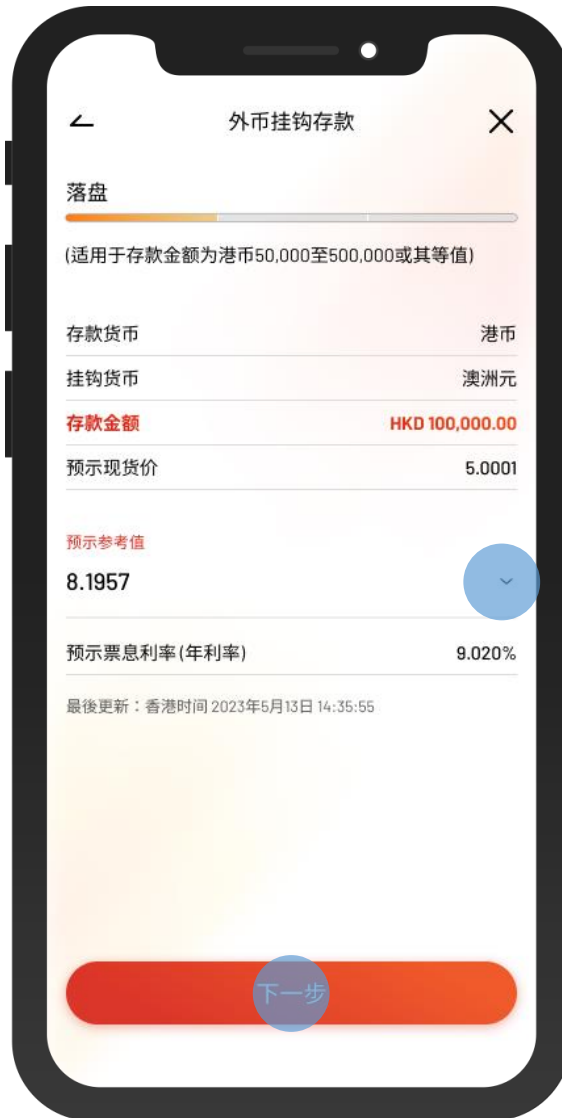
- 1 • 使用i-Token登入东亚手机银行
• 按「选单」>「投资」>「挂钩存款」
• 按「外币挂钩存款」

东亚手机银行 – 外币挂钩存款



- 2 • 选择存款详情及输入「存款金额」
• 选择「下一步」

东亚手机银行 – 外币挂钩存款



- 3 • 选择「预示参考值」，然后按「下一步」

东亚手机银行 – 外币挂钩存款



4 • 按「是」以同意你的风险承受能力

东亚手机银行 – 外币挂钩存款



- 5 • 查看外币挂钩存款详情，然后按「下一步」

东亚手机银行 – 外币挂钩存款



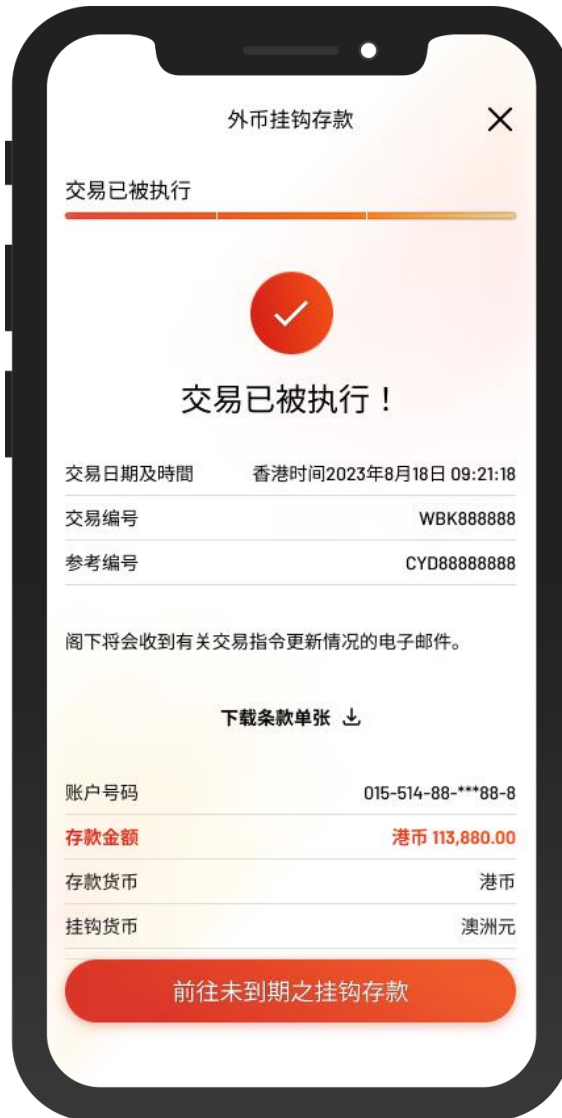
6 • 别选确认声明，然后按「下一步」

东亚手机银行 – 外币挂钩存款



7 • 检查交易详情，然后按「确认」

东亚手机银行 – 外币挂钩存款



8 • 申请已成功提交