

东亚万事达卡®扣账卡 (激活扣账卡)



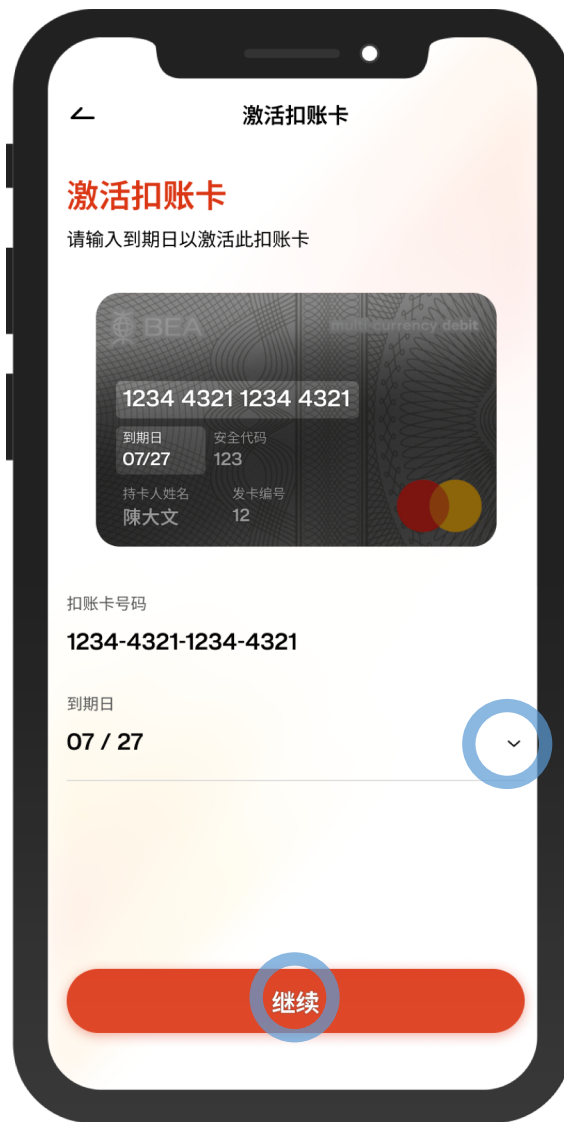
1 选择「扣账卡」

东亚万事达卡®扣账卡 (激活扣账卡)



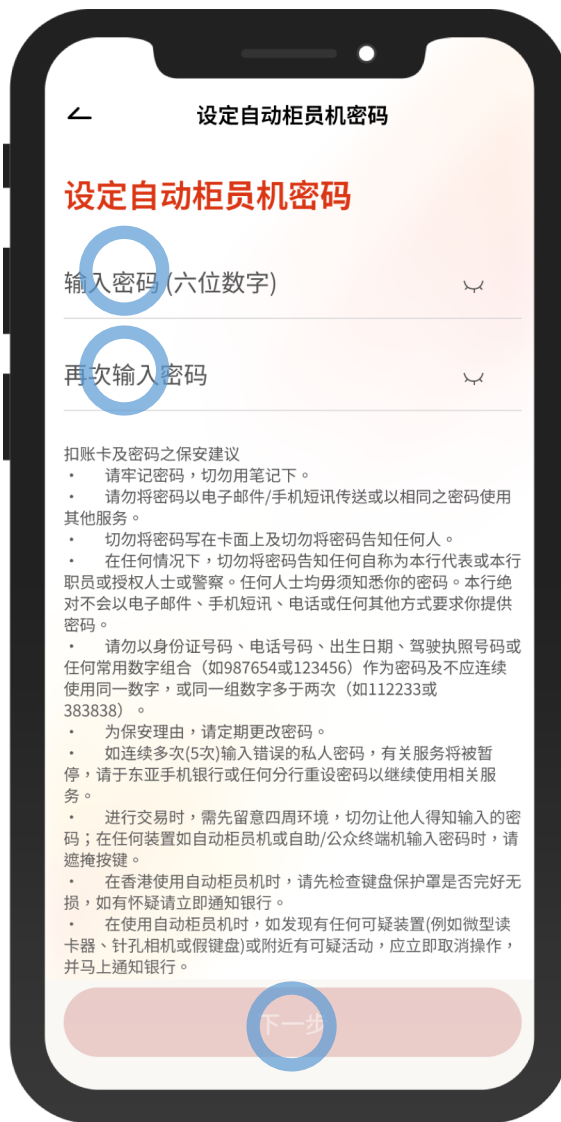
2 选择「立即激活」

东亚万事达卡®扣账卡 (激活扣账卡)



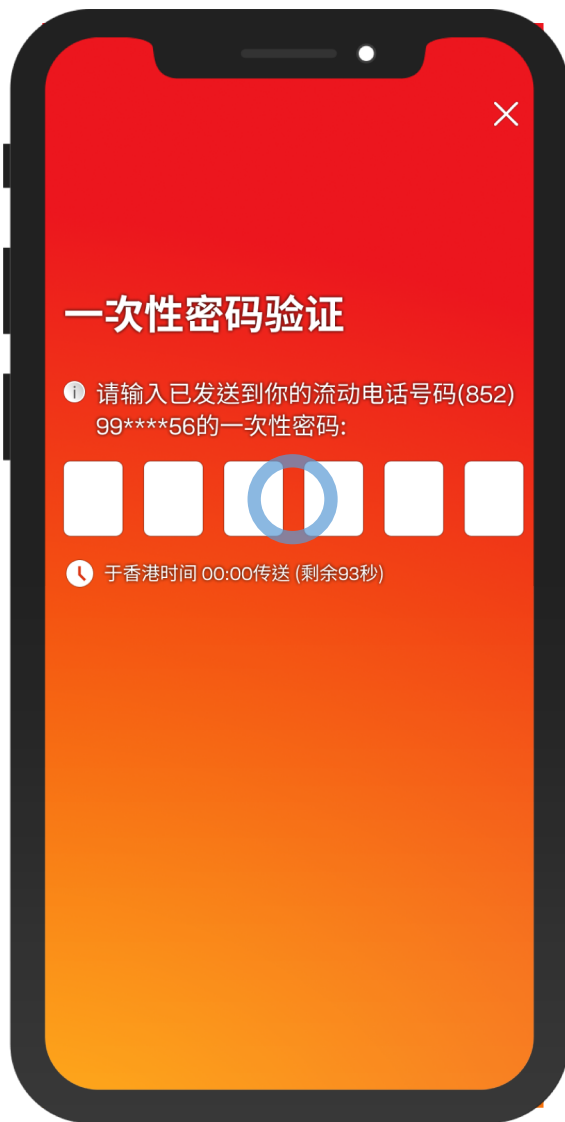
3 选择「到期日」，然后选择「继续」

东亚万事达卡®扣账卡 (激活扣账卡)



4 输入你的自动柜员机密码 (六位数字)及再次输入，然后选择「下一步」

东亚万事达卡®扣账卡 (激活扣账卡)



5 输入「i-Token密码」
或使用生物识别验证
(若账户符合使用
i-Token的资格)

或

5 输入发送给你的一次性密
码 (OTP) (若账户不符
合使用i-Token的资格)